

Swift Sport.



Way of Life!

Preisliste

Swift Sport

Technische Daten

1.4 BOOSTERJET HYBRID

Motor

Bauart	wassergekühlter Vierzylinder-Turbomotor, 16 Ventile, 2 oben liegende Nockenwellen mit variabler Ventilsteuerung (VVT), Direkteinspritzung
Hubraum	1.373 ccm
Max. Leistung	95 kW (129 PS) bei 5.500 U/min
Bohrung x Hub	73,0 mm x 82,0 mm
Verdichtungsverhältnis	10,9:1
Max. Drehmoment	235 Nm bei 2.000–3.000 U/min
Höchstgeschwindigkeit	210 km/h
Abgasnorm	Euro 6
Kraftstoffverbrauch ¹	innerstädtisch (langsam) 6,2 l/100 km Stadttrand (mittel) 5,0 l/100 km Landstraße (schnell) 4,9 l/100 km Autobahn (sehr schnell) 6,2 l/100 km kombiniert 5,6 l/100 km
CO ₂ -Emissionen ¹	kombiniert 125 g/km
Kraftstoffart	Super bleifrei (ROZ 95)
Tankinhalt	37 l

Gewichte

Zul. Gesamtgewicht	1.445 kg
Leergewicht ²	1.095 kg
Zul. Achslast	vorn 790 kg, hinten 760 kg

Kraftübertragung

Antrieb	Frontantrieb
Getriebe	6-Gang-Schaltgetriebe

Karosserie

Sitzplätze	5
Türen	5
Länge	3.890 mm
Breite	1.735 mm
Höhe	1.480 mm
Radstand	2.450 mm
Spurweite	Achse vorn 1.510 mm, Achse hinten 1.515 mm
Kofferraumvolumen	max. 947 l ³ , umgeklappte Lehne (VDA) 579 l, gerade Lehne (VDA) 265 l

Fahrwerk

Lenkung	Zahnstangenlenkung, servounterstützt
Radaufhängung	vorn Einzelradaufhängung mit Dreiecksquerlenkern und McPherson-Federbeinen, hinten Verbundlenkerachse mit Schraubenfedern
Bremsen	vorn innenbelüftete Scheibenbremsen, hinten Scheibenbremsen
ABS mit EBD/ESP	4-Kanal-ABS mit EBD und ESP
Bereifung	195/45 R17
Felge	6,5J x 17"

¹Dieses Fahrzeug wurde ausschließlich nach dem weltweit harmonisierten Prüfverfahren für Personenwagen und leichte Nutzfahrzeuge (World Harmonized Light Vehicle Test Procedure, WLTP), einem neuen Prüfverfahren zur Messung des Kraftstoffverbrauchs und der CO₂-Emissionen, typgenehmigt. Die strengeren Prüfbedingungen des WLTP sollen realitätsnähere Kraftstoffverbrauchs- und CO₂-Emissionswerte liefern. Das WLTP ersetzt das bisherige Prüfverfahren NEFZ seit dem 1. September 2018. Für dieses Fahrzeug liegen keine Kraftstoffverbrauchs- und CO₂-Emissionswerte nach NEFZ mehr vor.

Die Umstellung auf WLTP macht eine Änderung der derzeit gültigen gesetzlichen Bestimmungen zu Verbraucherinformationen, zu Kraftstoffverbrauch, CO₂-Emissionen und Stromverbrauch neuer Personenkraftwagen (Pkw-EnVKV) erforderlich. Diese Änderung der Pkw-EnVKV ist noch nicht erfolgt. Bis die gesetzlichen Bestimmungen überarbeitet worden sind, müssen für die Verbraucherinformationen gemäß Pkw-EnVKV weiterhin die NEFZ-Werte verwendet werden. Da solche NEFZ-Werte für dieses Fahrzeug nicht vorliegen, können die Verbraucherinformationen gemäß Pkw-EnVKV nicht erteilt werden.

Zu Ihrer Information haben wir neben den Verbraucherinformationen gemäß Pkw-EnVKV die auf Basis des neuen WLTP-Testzyklus gemessenen Kraftstoffverbrauchs- und CO₂-Emissionswerte angegeben. Bitte beachten Sie jedoch, dass diese Werte keine Vergleichbarkeit mit den nach dem bisherigen NEFZ-Testzyklus gemessenen Werten gewährleisten. Wegen der realistischeren Prüfbedingungen sind die nach dem WLTP gemessenen Kraftstoffverbrauchs- und CO₂-Emissionswerte in vielen Fällen höher als die nach dem NEFZ gemessenen.

Die Berechnung der Kfz-Steuer bemisst sich nach Antriebsart, Hubraum und dem offiziellen CO₂-Wert des Fahrzeugs. Seit dem 1. September 2018 werden die WLTP-Werte herangezogen, um die Kfz-Steuer festzulegen.

Unter www.auto.suzuki.de/wltp erhalten Sie weitere Informationen über die hier angegebenen Werte nach dem WLTP-Prüfverfahren.

Weitere Informationen zum offiziellen Kraftstoffverbrauch und den offiziellen spezifischen CO₂-Emissionen neuer Personenkraftwagen können dem „Leitfaden über den Kraftstoffverbrauch, die CO₂-Emissionen und den Stromverbrauch neuer Personenkraftwagen“ entnommen werden, der an allen Verkaufsstellen und bei der Deutschen Automobil Treuhand GmbH (DAT) (unter www.dat.de) unentgeltlich erhältlich ist.

²Leergewicht (75 kg für Fahrer und voller Tank eingerechnet) gilt für Fahrzeuge mit serienmäßiger Ausstattung. Sonderausstattungen erhöhen diesen Wert und verringern die Zuladung entsprechend.

³Herstellernangabe.



Swift Sport

Ausstattungslinie

Sport

Innenausstattung

Klimaautomatik mit Pollenfilter	■
Fensterheber vorn und hinten elektrisch	■
Adaptiver Tempomat (ACC) mit Geschwindigkeitsbegrenzer	■
Sportsitze vorn mit integrierten Kopfstützen (anthrazit mit roten Ziernähten)	■
Pedalerie Edelstahl	■
Sitzheizung vorn	■
Fahrersitz höhenverstellbar	■
Rücksitzlehne im Verhältnis 60:40 separat umklappbar	■
Lederlenkrad höhen- und längsverstellbar	■
Türinnengriffe verchromt	■
Innenraumdekorelement (für Armaturenbrett und Türverkleidung vorn) rot/schwarz	■
Mittelkonsole mit Ablagefach und Getränkehalter	■
Seitenfächer vorn und hinten	■
Innenraumleuchte vorn	■
Sonnenblenden vorn mit Schminkspiegel	■
Tankdeckel von innen entriegelbar	■
Lichtwarnsummer	■
Warnleuchte bei nicht vollständig geschlossenen Türen	■
Farbiges LCD-Multifunktionsdisplay	■

Audio und Kommunikation

Audio-System (inkl. DAB+) mit Smartphone-Anbindung inkl. Navi, Bluetooth®-Freisprecheinrichtung und Lenkradbedienung¹	■
6 Lautsprecher	■
USB-Anschluss	■

Außenausstattung

Zentralverriegelung mit Funkfernbedienung	■
Keyless Start (schlüsselloses Einsteigen und Starten mit Starterknopf)	■
Start-Stopp-System	■
Außenspiegel elektrisch verstell- und anklappbar, beheizbar, mit integrierten Seitenblinkern	■
LED-Scheinwerfer mit automatischer Leuchtweitenregulierung	■
Lichtsensord	■
Fernlichtassistent	■
Nebelscheinwerfer	■
LED-Tagfahrlicht (Hauptscheinwerfer)	■
LED-Rückleuchten	■
Guide me Light	■
Scheiben rundum getönt	■

Ausstattungslinie

Sport

Privacy Glass (Heckscheibe und hintere Seitenscheiben abgedunkelt)	■
Frontspoilerlippe in Carbon-Optik	■
Seitenschweller in Carbon-Optik	■
Heckdiffusor in Carbon-Optik	■
A- und B-Säule in Schwarz	■
17"-Alufelgen poliert (Bereifung 195/45 R17)	■

Sicherheitsausstattung

Elektronisches Stabilitätsprogramm (ESP)	■
Dual-Sensor gestützte aktive Bremsunterstützung (DSBS)²	■
Müdigkeitserkennung³	■
Spurhaltewarnsystem mit Lenkeingriff³	■
Verkehrszeichenerkennung⁴	■
Toter Winkel-Warnsystem⁵	■
Ausparkassistent (RCTA – Warnung beim rückwärtigen Ausparken vor querendem Verkehr hinter dem Fahrzeug)⁵	■
Berganfahrhilfe	■
Rückfahrkamera	■
Airbags vorn für Fahrer und Beifahrer	■
Einparkhilfe hinten	■
Beifahrerairbag vorn abschaltbar	■
Seitenairbags vorn	■
Vorhangairbags vorn und hinten	■
Seitenaufprallschutz	■
Gurtstraffer und Gurtkraftbegrenzer vorn und hinten	■
Sicherheitsgurte vorn höhenverstellbar	■
Warnsystem für nicht angelegten Sicherheitsgurt vorn und hinten	■
Reifendruck-Kontrollanzeige	■
ISOFIX-Kindersitzbefestigungen auf den beiden äußeren Fondsitzen	■
Reifenreparaturkit	■

■ Serienausstattung



¹Bluetooth® ist eine eingetragene Marke der Bluetooth SIG, Inc. Bitte beachten Sie, dass nicht alle Smartphones/Tablets mit Apple CarPlay (Apple CarPlay ist eine eingetragene Marke von Apple Inc.) oder Android Auto (Android Auto ist eine eingetragene Marke von Google Inc.) kompatibel sind. Bitte prüfen Sie, ob Ihr Endgerät mit Apple CarPlay oder Android Auto kompatibel ist. Die Nutzung von Apple CarPlay-Apps oder Android Auto-Apps erfolgt ausschließlich über Ihr Mobiltelefon. Bitte beachten Sie Ihre vertraglichen Bedingungen in Bezug auf die Daten- und Internetverbindung. ²Bitte beachten Sie, dass die volle Funktionsfähigkeit des Dual-Sensor gestützten aktiven Bremssystems nicht immer gewährleistet werden kann. Das System kann Auffahrunfälle verhindern bzw. die Stärke des Aufpralls erheblich minimieren, abhängig von den erkannten Gegenständen, Wetter- und Straßenverhältnissen. Der Fahrer muss deshalb stets aufmerksam sein und selbst eingreifen. ³Bitte beachten Sie, dass die volle Funktionsfähigkeit des Spurhaltewarnsystems und der Müdigkeitserkennung nicht immer gewährleistet werden kann. Der Fahrer ist für die ordnungsgemäße und sichere Führung des Fahrzeugs im Straßenverkehr verantwortlich. ⁴Erkennung von Geschwindigkeitsbegrenzungen, Überholverboten und deren Aufhebung. Zusatzhinweisschilder (z. B. bei Nässe) werden inhaltlich nicht erkannt. Es wird lediglich das Vorhandensein eines Zusatzschildes symbolisch angezeigt. Die Anzeige erfolgt im Multifunktionsdisplay. Die Funktion ist bei schlechter Verkehrsschildqualität, schlechten Sicht- und Witterungsverhältnissen eingeschränkt. ⁵Bitte beachten Sie, dass die volle Funktionsfähigkeit des toten Winkel-Warnsystems und des Ausparkassistenten nicht immer gewährleistet werden kann. Der Fahrer ist für die ordnungsgemäße Führung des Fahrzeugs im Straßenverkehr verantwortlich.

Swift Sport

Preise

Sport

Sonderausstattung	Preis ¹
Metallic-Lackierung	550,- EUR
Zweifarben-Lackierung zzgl. Metallic-Lackierung	330,- EUR
Modell	Preis ¹
Swift Sport 1.4 BOOSTERJET HYBRID	23.850,- EUR

Zubehör Außenausstattung	Artikel-Nr.	Preis ²
1 Dekor »SPORT«	990E0-68R92-RED	399,17 EUR
2 Dekor-Set »BLACK I«	99230-68R00-101	180,14 EUR
3 Dekor-Set »BLACK II«	99230-68R10-101	215,43 EUR
4 Dekor Stoßstangenlippe	990E0-68R91-000	24,47 EUR
5 Außenspiegelcover	990E0-53R07-ZMV	34,24 EUR
6 Tankdeckel-Dekor	990E0-53R09-000	95,64 EUR
7 Türgriffschale	990E0-53R04-000	83,11 EUR
8 Türgriffabdeckung	990E0-53R48-000	146,79 EUR
9 Bodenleuchte »SWIFT SPORT«	990E0-53R27-000	96,18 EUR
10 Felgendekor	990E0-68R10-003	95,66 EUR
11 Nabenkappe	990E0-53R00-ZFT	15,73 EUR
11 Radschraubenabdeckung	990E0-61M70-ZFT	6,13 EUR
12 Ladekantenschutzfolie	990E0-53R57-000	25,86 EUR

Zubehör Innenausstattung	Artikel-Nr.	Preis ²
1 Dekor Armaturenbrett	990E0-53R02-ZWP	123,70 EUR
2 Dekor Mittelkonsole	990E0-53R03-ZWP	167,16 EUR
3 Dekor Vordertüren, innen	990E0-53R04-ZWP	239,65 EUR
4 Fußraum-Beleuchtung	990E0-53R75-000	228,17 EUR
5 Einstiegsleisten-Set	990E0-68R60-000	183,64 EUR
6 Einstiegsleisten-Set	990E0-68R60-001	112,93 EUR
7 Cover Handbremse	990E0-53R17-000	161,40 EUR
8 Mittellarmlehne ³	990E0-53R35-000	187,60 EUR
9 Kofferraumwanne ^{3, 4, 5}	990E0-53R15-000	32,55 EUR
10 Kofferraummatte »ECO« Sport ^{4, 5}	990E0-68R40-000	43,68 EUR
11 Cargo-Box ^{3, 4}	990E0-53R21-000	271,05 EUR
12 Ladekantenschutz, innen	990E0-53R52-000	60,92 EUR



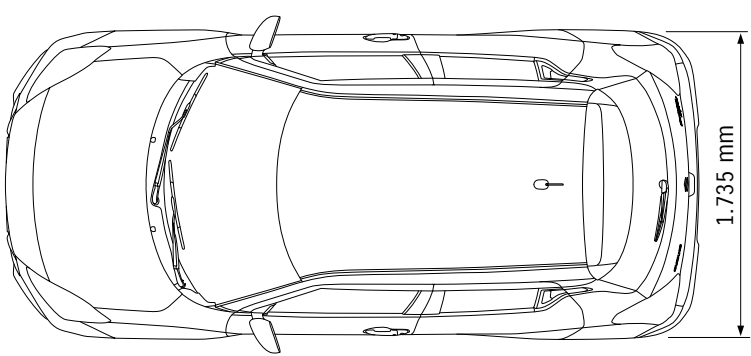
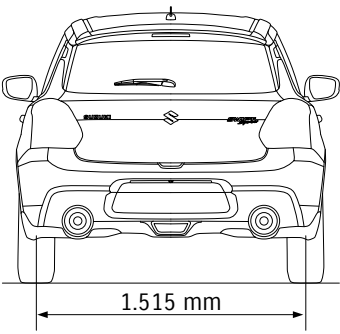
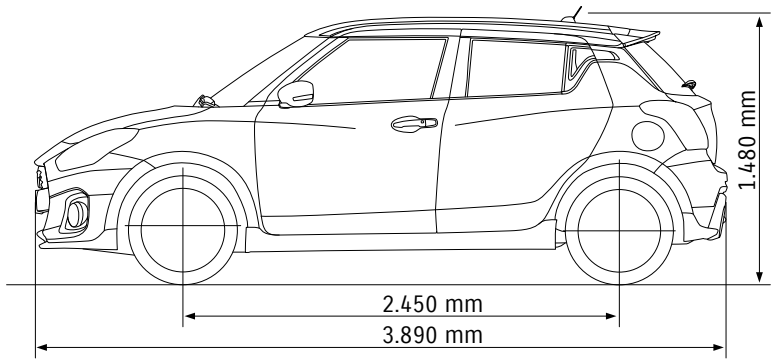
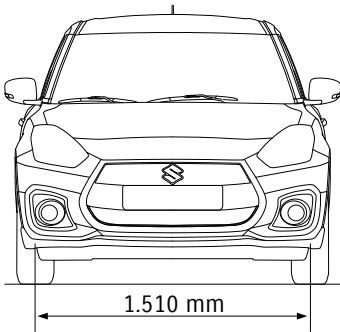
Zubehör Transport

	Artikel-Nr.	Preis ²
1 Grundträger ⁶	78901-53R00-000	218,45 EUR
2 Dachbox »CERTO 460« ^{6, 7}	990E0-59J43-000	605,98 EUR
3 Fahrradaufsatz »GIRO SPEED« ^{6, 7}	990E0-59J21-000	104,82 EUR
4 Fahrradaufsatz »GIRO AF« ^{6, 7}	990E0-59J20-000	97,14 EUR
5 Skiaufsatz »MCKINLEY« ^{6, 7}	99000-990YT-106	104,60 EUR
6 Skiaufsatz »EVEREST« ^{6, 7}	99000-990YT-107	117,42 EUR
7 Schutzdecke	990E0-78R44-000	65,15 EUR
8 Transporttasche	990E0-79J91-000	21,34 EUR

Zubehör Kids

	Artikel-Nr.	Preis ²
1 Kindersitz »BABY SAFE I-SIZE«	88501-77R00-000	338,59 EUR
2 Kindersitz »DUO PLUS«	990E0-59J56-000	519,86 EUR
3 Kindersitz »KIDFIX XP«	990E0-59J25-002	363,01 EUR

Maße des Suzuki Swift Sport



¹UVP der Suzuki Deutschland GmbH zzgl. Überführungs- und Zulassungskosten. ²Alle Preise sind UVP der Suzuki Deutschland GmbH zzgl. Montagekosten. ³Hierbei handelt es sich um WLTP-relevantes Zubehör. WLTP-relevantes Zubehör ist Sonderausstattung, das sich auf die WLTP-Werte auswirkt. Seit dem 1. September 2017 werden Neuwagen nach dem weltweit harmonisierten Prüfverfahren für Personenwagen und leichte Nutzfahrzeuge (Worldwide Harmonized Light Vehicles Test Procedure, WLTP), einem realistischeren Prüfverfahren zur Messung des Kraftstoffverbrauchs und der CO₂-Emissionen, typgenehmigt. ⁴Nicht in Verbindung mit Notrad-Set, Art.-Nr. 990E0-STSW5-000. ⁵Nicht in Verbindung mit Cargo-Box, Art.-Nr. 990E0-53R21-000. ⁶Bitte beachten Sie die maximale Dachlast von 30 kg. ⁷Nur in Kombination mit Grundträger, Art.-Nr. 78901-53R00-000.

Suzuki 3-Jahres-Garantie

Beim Kauf eines Neuwagens geben wir Ihnen 3 Jahre Garantie bis zu einer Laufleistung von 100.000 km nach den Suzuki Garantiebestimmungen.

Suzuki Mobilitätsservice

Sollten Sie innerhalb dieses Garantiezeitraums einmal nicht weiterkommen, hilft Ihnen unser Mobilitätsservice in Deutschland und im europäischen Ausland rund um die Uhr weiter. Und das sowohl bei einer Panne als auch bei einem Unfall.

Suzuki Neuwagen-Anschlussgarantie

Ein Muss für alle, die nicht nach 3 Jahren oder dem Erreichen der Kilometergrenze auf die von Suzuki gebotene Sicherheit verzichten wollen. Erwerben Sie deshalb noch während der ersten 3 Jahre Ihre Neuwagen-Anschlussgarantie! Diese gilt für weitere 2 bzw. 3 Jahre bis zu einer Laufleistung von 150.000 km. Gerne informiert Sie Ihr teilnehmender Suzuki Partner über Leistungen und Konditionen der Neuwagen-Anschlussgarantie.

Suzuki 12-Jahres-Garantie gegen Durchrostung

Auf den ersten Blick „nur“ eine Garantie, auf den zweiten der Vertrauensbeweis schlechthin für die Qualität und Zuverlässigkeit unserer Autos.

Suzuki Treuebonus

Bis zum 15. Jahr sicher unterwegs: Bei jährlicher Wartung bei Ihrem Suzuki Partner über die Herstellergarantie hinaus schenken wir Ihnen mit unserem Treuebonus jeweils bis zu 12 Monate unseres Mobilitätsservice, den Sie schon während des Garantiezeitraums genossen haben. Das heißt: Sollten Sie auch nach den ersten 3 Jahren aufgrund einer Panne oder eines Unfalls nicht weiterkommen, helfen wir Ihnen sofort und sind rund um die Uhr für Sie da. Nähere Informationen zum Suzuki Treuebonus erhalten Sie bei Ihrem teilnehmenden Suzuki Partner.

Kaufen leicht gemacht

Suzuki bietet Ihnen attraktive Finanzierungs- und Leasingmöglichkeiten, optimal an Ihre persönlichen Bedürfnisse angepasste Lösungen und hervorragende Konditionen! Sprechen Sie Ihren Suzuki Partner an, er informiert Sie gerne über die aktuellen Angebote.

Vorteilhaft versichert

Für besonders vorteilhafte Versicherungspakete fragen Sie einfach Ihren teilnehmenden Suzuki Partner.



D017W-SPORT-APR

