

# SX4 S-Cross.



## Preisliste

# SX4 S-Cross

## Technische Daten

### 1.4 BOOSTERJET HYBRID

#### Motor

<b>Bauart</b>	wassergekühlter Vierzylinder-Turbomotor, 16 Ventile, 2 oben liegende Nockenwellen mit variabler Ventilsteuerung (VVT), Direkteinspritzung
<b>Hubraum</b>	1.373 ccm
<b>Max. Leistung</b>	95 kW (129 PS) bei 5.500 U/min
<b>Bohrung x Hub</b>	73,0 mm x 82,0 mm
<b>Verdichtungsverhältnis</b>	10,9:1
<b>Max. Drehmoment</b>	235 Nm bei 2.000–3.000 U/min
<b>Höchstgeschwindigkeit</b>	190 km/h
<b>Abgasnorm</b>	Euro 6
<b>Kraftstoffverbrauch<sup>1</sup></b>	innerstädtisch (langsam) 6,0 <sup>2</sup> /6,1 <sup>3</sup> l/100 km Stadttrand (mittel) 4,8 l/100 km Landstraße (schnell) 4,7 l/100 km Autobahn (sehr schnell) 6,1 l/100 km kombiniert 5,4 l/100 km
<b>CO<sub>2</sub>-Emissionen<sup>1</sup></b>	kombiniert 122 g/km
<b>Kraftstoffart</b>	Super bleifrei (ROZ 95)
<b>Tankinhalt</b>	47 l

#### Gewichte

<b>Zul. Gesamtgewicht</b>	1.785 kg
<b>Leergewicht<sup>5</sup></b>	1.255 kg
<b>Zul. Achslast</b>	vorn 1.040 kg, hinten 920 kg
<b>Max. Anhängelast</b>	bis 12% Steigung: gebremst 1.500 kg, ungebremst 600 kg
<b>Stützlast</b>	75 kg

#### Kraftübertragung

<b>Antrieb</b>	Frontantrieb
<b>Getriebe</b>	6-Gang-Schaltgetriebe

#### Karosserie

<b>Sitzplätze</b>	5
<b>Türen</b>	5
<b>Länge</b>	4.300 mm
<b>Breite</b>	1.785 mm
<b>Höhe<sup>6</sup></b>	1.580 mm
<b>Radstand</b>	2.600 mm
<b>Spurweite</b>	Achse vorn 1.535 mm, Achse hinten 1.505 mm
<b>Kofferraumvolumen</b>	max. 1.269 l <sup>7</sup> , umgeklappte Lehne (VDA) 875 l, gerade Lehne (VDA) 430 l <sup>8</sup>

#### Fahrwerk

<b>Lenkung</b>	Zahnstangenlenkung, servounterstützt
<b>Radaufhängung</b>	vorn Einzelradaufhängung mit Dreiecksquer-lenkern und McPherson-Federbeinen, hinten Verbundlenkerachse mit Schraubenfedern
<b>Bremsen</b>	vorn innenbelüftete Scheibenbremsen, hinten Scheibenbremsen
<b>ABS mit EBD/ESP</b>	4-Kanal-ABS mit EBD und ESP
<b>Bereifung</b>	215/60 R16 <sup>2</sup> ; 215/55 R17 <sup>3</sup>
<b>Felge</b>	6,5J x 16 <sup>*2</sup> ; 6,5J x 17 <sup>*3</sup>

## Technische Daten

### 1.4 BOOSTERJET HYBRID ALLGRIP (AT)

#### Motor

<b>Bauart</b>	wassergekühlter Vierzylinder-Turbomotor, 16 Ventile, 2 oben liegende Nockenwellen mit variabler Ventilsteuerung (VVT), Direkteinspritzung
<b>Hubraum</b>	1.373 ccm
<b>Max. Leistung</b>	95 kW (129 PS) bei 5.500 U/min
<b>Bohrung x Hub</b>	73,0 mm x 82,0 mm
<b>Verdichtungsverhältnis</b>	10,9:1
<b>Max. Drehmoment</b>	235 Nm bei 2.000–3.000 U/min
<b>Höchstgeschwindigkeit</b>	190 km/h
<b>Abgasnorm</b>	Euro 6
<b>Kraftstoffverbrauch<sup>1</sup></b>	innerstädtisch (langsam) 6,6 (7,7) l/100 km Stadttrand (mittel) 5,4 (5,9) l/100 km Landstraße (schnell) 5,2 (5,4) l/100 km Autobahn (sehr schnell) 6,5 (6,8) l/100 km kombiniert 5,9 (6,3) l/100 km
<b>CO<sub>2</sub>-Emissionen<sup>1</sup></b>	kombiniert 132 <sup>2</sup> /133 <sup>4</sup> (142) g/km
<b>Kraftstoffart</b>	Super bleifrei (ROZ 95)
<b>Tankinhalt</b>	47 l

#### Gewichte

<b>Zul. Gesamtgewicht</b>	1.785 kg
<b>Leergewicht<sup>5</sup></b>	1.340 kg
<b>Zul. Achslast</b>	vorn 1.040 kg, hinten 920 kg
<b>Max. Anhängelast</b>	bis 12% Steigung: gebremst 1.500 kg, ungebremst 600 kg
<b>Stützlast</b>	75 kg

#### Kraftübertragung

<b>Antrieb</b>	ALLGRIP SELECT Allradantrieb
<b>Getriebe</b>	6-Gang-Schaltgetriebe (6-Stufen-Automatikgetriebe)

#### Karosserie

<b>Sitzplätze</b>	5
<b>Türen</b>	5
<b>Länge</b>	4.300 mm
<b>Breite</b>	1.785 mm
<b>Höhe<sup>6</sup></b>	1.580 mm
<b>Radstand</b>	2.600 mm
<b>Spurweite</b>	Achse vorn 1.535 mm, Achse hinten 1.505 mm
<b>Kofferraumvolumen</b>	max. 1.269 l <sup>7</sup> , umgeklappte Lehne (VDA) 875 l, gerade Lehne (VDA) 430 l <sup>8</sup>

#### Fahrwerk

<b>Lenkung</b>	Zahnstangenlenkung, servounterstützt
<b>Radaufhängung</b>	vorn Einzelradaufhängung mit Dreiecksquerlenkern und McPherson-Federbeinen, hinten Verbundlenkerachse mit Schraubenfedern
<b>Bremsen</b>	vorn innenbelüftete Scheibenbremsen, hinten Scheibenbremsen
<b>ABS mit EBD/ESP</b>	4-Kanal-ABS mit EBD und ESP
<b>Bereifung</b>	215/55 R17
<b>Felge</b>	6,5J x 17"

<sup>1</sup>Dieses Fahrzeug wurde ausschließlich nach dem weltweit harmonisierten Prüfverfahren für Personenwagen und leichte Nutzfahrzeuge (World Harmonized Light Vehicle Test Procedure, WLTP), einem neuen Prüfverfahren zur Messung des Kraftstoffverbrauchs und der CO<sub>2</sub>-Emissionen, typgenehmigt. Die strengeren Prüfbedingungen des WLTP sollen realitätsnähere Kraftstoffverbrauchs- und CO<sub>2</sub>-Emissionswerte liefern. Das WLTP ersetzt das bisherige Prüfverfahren NEFZ seit dem 1. September 2018. Für dieses Fahrzeug liegen keine Kraftstoffverbrauchs- und CO<sub>2</sub>-Emissionswerte nach NEFZ mehr vor. Die Umstellung auf WLTP macht eine Änderung der derzeit gültigen gesetzlichen Bestimmungen zu Verbraucherinformationen, zu Kraftstoffverbrauch, CO<sub>2</sub>-Emissionen und Stromverbrauch neuer Personenkraftwagen (Pkw-EnVKV) erforderlich. Diese Änderung der Pkw-EnVKV ist noch nicht erfolgt. Bis die gesetzlichen Bestimmungen überarbeitet worden sind, müssen für die Verbraucherinformationen gemäß Pkw-EnVKV weiterhin die NEFZ-Werte verwendet werden. Da solche NEFZ-Werte für dieses Fahrzeug nicht vorliegen, können die Verbraucherinformationen gemäß Pkw-EnVKV nicht erteilt werden.

Zu Ihrer Information haben wir neben den Verbraucherinformationen gemäß Pkw-EnVKV die auf Basis des neuen WLTP-Testzyklus gemessenen Kraftstoffverbrauchs- und CO<sub>2</sub>-Emissionswerte angegeben. Bitte beachten Sie jedoch, dass diese Werte keine Vergleichbarkeit mit den nach dem bisherigen NEFZ-Testzyklus gemessenen Werten gewährleisten. Wegen der realistischen Prüfbedingungen sind die nach dem WLTP gemessenen Kraftstoffverbrauchs- und CO<sub>2</sub>-Emissionswerte in vielen Fällen höher als die nach dem NEFZ gemessenen.

Die Berechnung der Kfz-Steuer bemisst sich nach Antriebsart, Hubraum und dem offiziellen CO<sub>2</sub>-Wert des Fahrzeugs. Seit dem 1. September 2018 werden die WLTP-Werte herangezogen, um die Kfz-Steuer festzulegen.

Unter [www.auto.suzuki.de/wltp](http://www.auto.suzuki.de/wltp) erhalten Sie weitere Informationen über die hier angegebenen Werte nach dem WLTP-Prüfverfahren.

Weitere Informationen zum offiziellen Kraftstoffverbrauch und den offiziellen spezifischen CO<sub>2</sub>-Emissionen neuer Personenkraftwagen können dem „Leitfaden über den Kraftstoffverbrauch, die CO<sub>2</sub>-Emissionen und den Stromverbrauch neuer Personenkraftwagen“ entnommen werden, der an allen Verkaufsstellen und bei der Deutschen Automobil Treuhand GmbH (DAT) (unter [www.dat.de](http://www.dat.de)) unentgeltlich erhältlich ist.

<sup>2</sup>Gilt für Ausstattungslinie Club. <sup>3</sup>Gilt für Ausstattungslinie Comfort. <sup>4</sup>Gilt für Ausstattungslinie Comfort+. <sup>5</sup>Leergewicht (75 kg für Fahrer und voller Tank eingerechnet) gilt für Fahrzeuge mit serienmäßiger Ausstattung. Sonderausstattungen erhöhen diesen Wert und verringern die Zuladung entsprechend. <sup>6</sup>Höhe in Abhängigkeit von der Ausstattung. <sup>7</sup>Herstellerangabe. <sup>8</sup>440 l (VDA) bei steilster Stellung der Rücksitzlehne (gilt nur für Ausstattungslinien Comfort und Comfort+).



# SX4 S-Cross

## Ausstattungslinien

Club

Comfort

Comfort+

### Innenausstattung

Zweizonenklimaautomatik	■	■	■
Fensterheber vorn und hinten elektrisch	■	■	■
Panorama-Glasschiebehubdach elektrisch, mit Sonnenblende	—	—	■
Adaptiver Tempomat (ACC) mit Geschwindigkeitsbegrenzer	■	■	■
Innenspiegel automatisch abblendend	■	■	■
Ledersitze (anthrazit) <sup>1</sup>	—	—	■
Sitzheizung vorn (2-stufig)	—	■	■
Fahrer- und Beifahrersitz höhenverstellbar	■	■	■
Rücksitzlehne im Verhältnis 60:40 separat umklappbar	■	■	■
Rücksitzlehne neigungsverstellbar	—	■	■
Kopfstützen vorn und hinten, je Sitzplatz höhenverstellbar	■	■	■
Lederlenkrad höhen- und längs verstellbar	—	■	■
Lenkrad höhen- und längs verstellbar	■	—	—
Innendekor silberfarben	■	■	■
Mittelkonsole mit Ablagefach und Getränkehalter	■	■	■
Mittelarmlehne mit Ablagefach vorn	■	■	■
Mittelarmlehne hinten mit Getränkehalter	—	■	■
Seitenfächer vorn und hinten	■	■	■
Doppelter Kofferraumboden	■	■	■
Sonnenblenden vorn mit Schminkspiegel, beleuchtet	■	■	■
Multifunktionsdisplay	■	■	■

### Audio und Kommunikation

Audio-System (inkl. DAB+) mit Smartphone-Anbindung inkl. Navi, Bluetooth®-Freisprecheinrichtung und Lenkradbedienung <sup>2</sup>	—	—	■
Audio-System (inkl. DAB+) mit Smartphone-Anbindung inkl. Bluetooth®-Freisprecheinrichtung und Lenkradbedienung <sup>2</sup>	—	■	—
CD-Radio (inkl. DAB+), MP3-fähig, mit Bluetooth®-Freisprecheinrichtung <sup>3</sup> , inklusive Lenkradbedienung	■	—	—
7 Lautsprecher	—	—	■
6 Lautsprecher	—	■	—
4 Lautsprecher	■	—	—
USB-Anschluss	■	■	■

### Außenausstattung

Zentralverriegelung mit Funkfernbedienung	■	■	■
Keyless Start (schlüsselloses Einsteigen und Starten mit Starterknopf)	—	■	■
Start-Stopp-System	■	■	■
Außenspiegel elektrisch verstell- und anklappbar, beheizbar, mit integrierten Seitenblinkern	—	■	■
Außenspiegel elektrisch verstellbar	■	—	—
LED-Scheinwerfer mit automatischer Leuchtweitenregulierung	■	■	■
Lichtsensorm	■	■	■

<sup>1</sup>Innere Sitzwangen, Sitzmittelbahnen und Kopfstützen-Vorderseiten in Leder, weitere Elemente hochwertige Ledernachbildung. <sup>2</sup>Bluetooth® ist eine eingetragene Marke der Bluetooth SIG, Inc. Bitte beachten Sie, dass nicht alle Smartphones/Tablets mit Apple CarPlay (Apple CarPlay ist eine eingetragene Marke von Apple Inc.) oder Android Auto (Android Auto ist eine eingetragene Marke von Google Inc.) kompatibel sind. Bitte prüfen Sie, ob Ihr Endgerät mit Apple CarPlay oder Android Auto kompatibel ist. Die Nutzung von Apple CarPlay-Apps oder Android Auto-Apps erfolgt ausschließlich über Ihr Mobiltelefon. Bitte beachten Sie Ihre vertraglichen Bedingungen in Bezug auf die Daten- und Internetverbindung. <sup>3</sup>Bluetooth® ist eine eingetragene Marke der Bluetooth SIG, Inc. <sup>4</sup>Bitte beachten Sie, dass die volle Funktionsfähigkeit des radargestützten aktiven Bremssystems nicht immer gewährleistet werden kann. Das System kann Auffahrunfälle verhindern bzw. die Stärke des Aufpralls erheblich minimieren, abhängig von den erkannten Gegenständen, Wetter- und Straßenverhältnissen. Der Fahrer muss deshalb stets aufmerksam sein und selbst eingreifen.

## Ausstattungslinien

Club

Comfort

Comfort+

Nebelscheinwerfer	■	■	■
LED-Tagfahrlicht	■	■	■
Scheiben rundum getönt	■	■	■
Privacy Glass (Heckscheibe und hintere Seitenscheiben abgedunkelt)	—	■	■
Regensensor	■	■	■
Zierleiste unterhalb der Seitenfenster in Chrom-Optik	—	■	■
Applikationen am Seitenschweller und unteren Heckstoßfänger silberfarben	—	■	■
Applikationen am unteren Frontstoßfänger, Seitenschweller und unteren Heckstoßfänger schwarz	■	—	—
Dachreling in Aluminium-Optik	—	■	■
Dachreling silberfarben	■	—	—
17"-Alufelgen poliert (Bereifung 215/55 R17)	—	—	■
17"-Alufelgen (Bereifung 215/55 R17)	—	■	—
16"-Stahlfelgen inklusive Radzierblenden (Bereifung 215/60 R16)	■	—	—

### Sicherheitsausstattung

Elektronisches Stabilitätsprogramm (ESP)	■	■	■
Radargestützte aktive Bremsunterstützung (RBS)*	■	■	■
Alarmanlage	■	■	■
ALLGRIP SELECT Allradantrieb	—	□	■
Berganfahrhilfe	■	■	■
Rückfahrkamera	—	■	■
Einparkhilfe vorn und hinten mit akustischer und optischer Anzeige	—	—	■
Airbags vorn für Fahrer und Beifahrer	■	■	■
Knieairbag vorn für Fahrer	■	■	■
Vorhangairbags vorn und hinten	■	■	■
Beifahrerairbag vorn abschaltbar	■	■	■
Seitenairbags vorn	■	■	■
Gurtstraffer und Gurtkraftbegrenzer vorn	■	■	■
Sicherheitsgurte vorn höhenverstellbar	■	■	■
ISOFIX-Kindersitzbefestigungen auf den beiden äußeren Fondsitzen	■	■	■
Reifenreparaturkit	■	■	■

■ enthalten □ optional — nicht verfügbar



# SX4 S-Cross

## Preise

Club

Comfort

Comfort+

Sonderausstattung	Preis <sup>1</sup>	Preis <sup>1</sup>	Preis <sup>1</sup>
Metallic-Lackierung	600,- EUR	600,- EUR	600,- EUR
Modell	Preis <sup>1</sup>	Preis <sup>1</sup>	Preis <sup>1</sup>
SX4 S-Cross 1.4 BOOSTERJET HYBRID	25.090,- EUR	26.290,- EUR	—
SX4 S-Cross 1.4 BOOSTERJET HYBRID ALLGRIP	—	28.140,- EUR	31.090,- EUR
SX4 S-Cross 1.4 BOOSTERJET HYBRID ALLGRIP Automatik	—	—	33.590,- EUR

■ enthalten □ optional — nicht verfügbar

### Zubehör Außenausstattung

Artikel-Nr.

Preis<sup>2</sup>

1   Unterfahrschutz vorn <sup>3</sup>	990E0-64R00-ZNC	387,31 EUR
2   Unterfahrschutz hinten <sup>3</sup>	990E0-64R10-ZNC	517,34 EUR
3   Seitenschweller-Set <sup>3</sup>	990E0-61M03-000	188,21 EUR
4   Dachkantenspoiler <sup>3</sup>	990E0-61M05-000	371,53 EUR
5   Seitenschutzleisten-Set <sup>3</sup>	990E0-61M08-CSM	148,00 EUR
6   Heckklappenzierleiste	990E0-61M09-000	106,84 EUR
7   Heckklappenzierleiste	990E0-61M22-000	44,22 EUR
8   Seitenschutzleisten-Set	990E0-61M07-SCR	297,84 EUR
9   Ladekantenschutz	990E0-61M62-000	201,81 EUR
10   Alufelge »NAMIB« 16" <sup>3, 4</sup>	43210-64R60-QC8	175,12 EUR
11   Alufelge »GOBI« 16" <sup>3, 4</sup>	43210-54PR0-0SP	186,72 EUR
12   Alufelge »MOJAVE« 17" <sup>3, 4</sup>	43210-54PU0-0SP	169,47 EUR

### Zubehör Innenausstattung

Artikel-Nr.

Preis<sup>2</sup>

1   Sport-Lederlenkrad	990E0-61M91-000	218,78 EUR
2   Einstiegsleisten	990E0-61M30-010	97,23 EUR
3   Fußmatten-Set »Gummi«	75901-57TB0-000	56,66 EUR
4   Dekorelement Radio	990E0-61M69-000	42,03 EUR
5   Kofferraumorganizer <sup>3</sup>	990E0-61M21-000	168,36 EUR
6   Gepäckraumnetz	990E0-59J00-002	98,51 EUR
7   Kofferraumwanne	990E0-61M15-000	29,12 EUR
8   Kofferraummatte »ECO« <sup>3</sup>	990E0-61M40-010	35,01 EUR
9   Kofferraum-Schutzmatte	990E0-61M48-003	96,24 EUR
10   Kindersitz »KIDFIX XP« <sup>5</sup>	990E0-59J25-002	363,01 EUR
11   Kindersitz »DUO PLUS« <sup>5</sup>	990E0-59J56-000	519,86 EUR
12   Kindersitz »BABY-SAFE I-SIZE« <sup>5</sup>	88501-77R00-000	338,59 EUR



## Preise

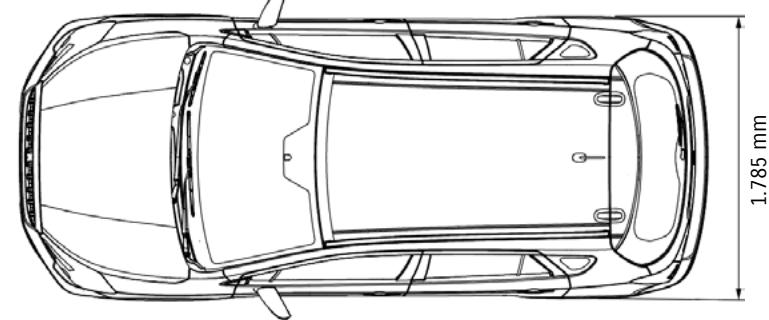
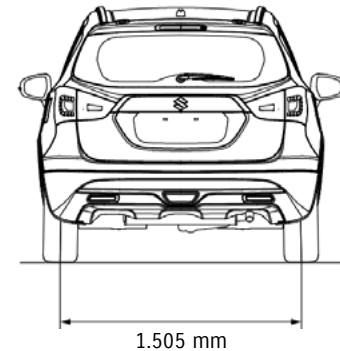
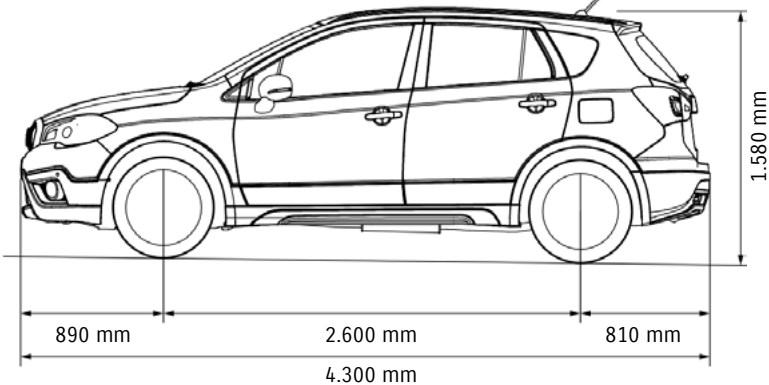
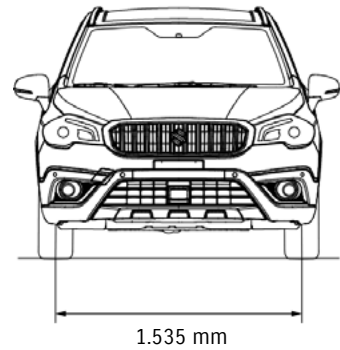
### Zubehör Transport

Artikel-Nr.

Preis<sup>2</sup>

1   Anhängerkupplung <sup>3, 6</sup>	72901-54P00-000	419,93 EUR
2   E-Satz, 13-polig	990E0-61M65-000	135,49 EUR
3   E-Satz, 7-polig	990E0-61M64-000	117,74 EUR
4   Fahrradheckträger <sup>6, 7</sup>	990E0-59J22-000	532,82 EUR
5   Grundträger <sup>8</sup>	990E0-61M18-000	170,40 EUR
6   Dachbox »CERTO 460« <sup>8, 9</sup>	990E0-59J43-000	605,98 EUR
7   Skihalter, klein <sup>8, 9</sup>	99000-990YT-106	104,60 EUR
8   Skihalter, groß <sup>8, 9</sup>	99000-990YT-107	117,42 EUR
9   Fahrradaufsatz »GIRO AF« <sup>8, 9</sup>	990E0-59J20-000	97,14 EUR
10   Dachträger-Fahrradmodul »GIRO SPEED« <sup>8, 9</sup>	990E0-59J21-000	104,82 EUR
11   Transporttasche	990E0-79J91-000	21,34 EUR
12   Gepäckraumtrenngitter »BASIC« <sup>3</sup>	990E0-61M48-000	234,83 EUR
13   Gepäckraumtrenngitter »VERTIKAL« <sup>3, 10</sup>	990E0-61M48-001	206,70 EUR
14   Schutzdecke	990E0-78R44-000	65,15 EUR

### Maße des Suzuki SX4 S-Cross



<sup>1</sup>UVP der Suzuki Deutschland GmbH zzgl. Überführungs- und Zulassungskosten. <sup>2</sup>UVP der Suzuki Deutschland GmbH zzgl. Lackierungs- und Montagekosten. <sup>3</sup>Hierbei handelt es sich um WLTP-relevantes Zubehör. WLTP-relevantes Zubehör ist Sonderausstattung, das sich auf die WLTP-Werte auswirkt. Seit dem 1. September 2017 werden Neuwagen nach dem weltweit harmonisierten Prüfverfahren für Personenwagen und leichte Nutzfahrzeuge (Worldwide Harmonized Light Vehicles Test Procedure, WLTP), einem realistischeren Prüfverfahren zur Messung des Kraftstoffverbrauchs und der CO<sub>2</sub>-Emissionen, typgenehmigt. <sup>4</sup>Nur in Verbindung mit dem TPMS-Sensor, Art.-Nr. 43139-61M00-000. <sup>5</sup>Bitte beachten Sie die Bedienungsanleitungen von Fahrzeug und Kindersitz bei der Montage und Benutzung der hier angebotenen Kindersitze. <sup>6</sup>Bitte beachten Sie die maximale Stützlast von 75 kg und die max. Anhängelast. Beachten Sie die Bedienungsanleitung für weitere Informationen. <sup>7</sup>Nur in Verbindung mit Anhängerkupplung, Art.-Nr. 72901-54P00-000. <sup>8</sup>Bei Fahrzeugen ohne Dachreling sollte die maximale Dachlast von 50 kg nicht überschritten werden. Für Fahrzeuge mit Dachreling sind maximal 75 kg zulässig. <sup>9</sup>Nur in Kombination mit Grundträger, Art.-Nr. 990E0-61M18-000. <sup>10</sup>Nur in Verbindung mit Gepäckraumgitter »BASIC«, Art.-Nr. 990E0-61M48-000.

Bitte beachten Sie, dass weiteres Montagematerial je nach Fahrzeugausstattungsvariante notwendig sein kann. Zusätzliche Informationen erhalten Sie online oder bei Ihrem Suzuki Partner.

**Suzuki 3-Jahres-Garantie**

Beim Kauf eines Neuwagens geben wir Ihnen 3 Jahre Garantie bis zu einer Laufleistung von 100.000 km nach den Suzuki Garantiebestimmungen.

**Suzuki Mobilitätsservice**

Sollten Sie innerhalb dieses Garantiezeitraums einmal nicht weiterkommen, hilft Ihnen unser Mobilitätsservice in Deutschland und im europäischen Ausland rund um die Uhr weiter. Und das sowohl bei einer Panne als auch bei einem Unfall.

**Suzuki Neuwagen-Anschlussgarantie**

Ein Muss für alle, die nicht nach 3 Jahren oder dem Erreichen der Kilometergrenze auf die von Suzuki gebotene Sicherheit verzichten wollen. Erwerben Sie deshalb noch während der ersten 3 Jahre Ihre Neuwagen-Anschlussgarantie! Diese gilt für weitere 2 bzw. 3 Jahre bis zu einer Laufleistung von 150.000 km. Gerne informiert Sie Ihr teilnehmender Suzuki Partner über Leistungen und Konditionen der Neuwagen-Anschlussgarantie.

**Suzuki 12-Jahres-Garantie gegen Durchrostung**

Auf den ersten Blick „nur“ eine Garantie, auf den zweiten der Vertrauensbeweis schlechthin für die Qualität und Zuverlässigkeit unserer Autos.

**Suzuki Treuebonus**

Bis zum 15. Jahr sicher unterwegs: Bei jährlicher Wartung bei Ihrem Suzuki Partner über die Herstellergarantie hinaus schenken wir Ihnen mit unserem Treuebonus jeweils bis zu 12 Monate unseres Mobilitätsservice, den Sie schon während des Garantiezeitraums genossen haben. Das heißt: Sollten Sie auch nach den ersten 3 Jahren aufgrund einer Panne oder eines Unfalls nicht weiterkommen, helfen wir Ihnen sofort und sind rund um die Uhr für Sie da. Nähere Informationen zum Suzuki Treuebonus erhalten Sie bei Ihrem teilnehmenden Suzuki Partner.

**Kaufen leicht gemacht**

Suzuki bietet Ihnen attraktive Finanzierungs- und Leasingmöglichkeiten, optimal an Ihre persönlichen Bedürfnisse angepasste Lösungen und hervorragende Konditionen! Sprechen Sie Ihren Suzuki Partner an, er informiert Sie gerne über die aktuellen Angebote.

**Vorteilhaft versichert**

Für besonders vorteilhafte Versicherungspakete fragen Sie einfach Ihren teilnehmenden Suzuki Partner.



D017W-SCROS-APR



SUZUKI DEUTSCHLAND GMBH  
Suzuki-Allee 7  
64625 Bensheim  
**www.suzuki.de**