

Swift.




Way of Life!



Guten Morgen, Fahrspaß.

Fahrspaß ist das Wesen des Swift – und das sieht man ihm an: Dynamik auf den Punkt gebracht. Muskulöse Linien und stimmige Proportionen geben ihm eine starke Präsenz. Das ist einer, der auffällt, denken Sie, während Sie in Ihrem Frühstückscafé sitzen und Ihr Blick nach draußen geht.

Blicke zieht der Swift geradezu magnetisch an. Was an all den raffinierten Details liegt. Die hinteren Türgriffe sind nahezu unsichtbar, das Dach scheint über der Fensterlinie zu schweben. Besonders in der Ausführung mit optionaler Zweifarben-Lackierung¹. Genießen Sie Ihren Latte macchiato, den Swift und freuen sich auf das, was kommt: einsteigen, losfahren, Fahrspaß haben.



Folgen Sie Ihrer Neugier – und dem Swift.

Wenn Sie in dieser Online-Broschüre einem QR-Code begegnen, können Sie ihn anklicken – und den Swift ausführlich hier auf unserer Website erleben. Oder Sie scannen den QR-Code mit Ihrem Tablet oder Smartphone.



¹Gilt für Ausstattungslinie Comfort+.



Fahrfreude kann so charmant lächeln.

Für einen gelungenen Start in den Tag genügt manchmal ein Blick ins Gesicht des Swift. Sympathisch, selbstbewusst, mit einem einladenden Lächeln unter den charakteristisch gezeichneten Scheinwerfern. Ein Energiebündel, das nur darauf wartet, loszulegen.

Nicht viele seiner Klasse können formal so viel Spannung aufbauen. Mit den kräftigen Schultern, den sportlich herausgearbeiteten Radhäusern, den geschickt in die C-Säule versenkten Türgriffen für die zweite Reihe. Der Swift weckt den Fahrerinstinkt, die Vorfreude auf Fahrfreude. Schon im Stand.

Während Sie sich schon hinter dem Lenkrad sehen, streift Ihr Blick noch die polierten 16"-Alufelgen¹ und Ihre Augen erfreuen sich an der schlichten Eleganz des dunklen Privacy Glass². So ein Muntermacher, dieser Swift.



Sie wollen jetzt das Design von allen Seiten kennenlernen? Einfach QR-Code anklicken.

¹Gilt für Ausstattungslinie Comfort+. ²Gilt ab Ausstattungslinie Comfort.



Eintritt frei für Ihr digitales Leben.

Unser digitales Leben findet regelmäßig auf unseren Smartphones statt. Mit all seinen Apps, die uns durch den Tag lotsen. Ziemlich unverzichtbar, und deshalb ist es ziemlich logisch, dass auch Ihr Auto offen dafür ist. So wie der Swift. Dafür hat er eine eigene Kommunikationszentrale: Der perfekt erreichbare 7" große Farb-Touchscreen¹ vereint Navigation², die Bluetooth®-Freisprecheinrichtung³, die Rückfahrkamera¹ – und eben die Smartphone-Anbindung⁴. Kompatibel mit Apple CarPlay⁴ bzw. Android Auto⁴. Was komplex klingt, ist in Wirklichkeit spielend einfach zu bedienen. Mit intuitiver Menüführung.

Davon abgesehen hat der Swift Qualitäten zu bieten, die erfrischend „analog“ sind. Das sportliche Cockpit mit Instrumenten im Chronographen-Look, das griffige Lederlenkrad und eine Klimaautomatik², die das Temperaturniveau auf Ihrem persönlichen Wohlfühl-Level hält.



Sie wollen jetzt mehr zur
Konnektivität erfahren?
Einfach QR-Code anklicken.

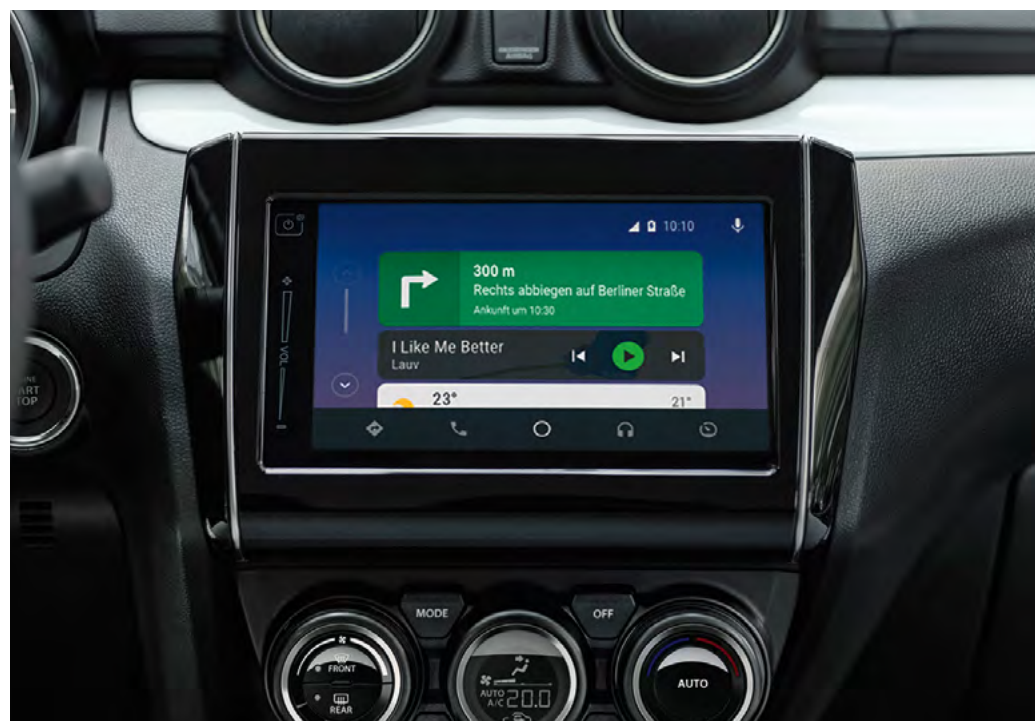


¹Gilt ab Ausstattungslinie Comfort. ²Gilt für Ausstattungslinie Comfort+. ³Bluetooth® ist eine eingetragene Marke der Bluetooth SIG, Inc. ⁴Gilt ab Ausstattungslinie Comfort. Bitte beachten Sie, dass nicht alle Smartphones/Tablets mit Apple CarPlay (Apple CarPlay ist eine eingetragene Marke von Apple Inc.) oder Android Auto (Android Auto ist eine eingetragene Marke von Google Inc.) kompatibel sind. Bitte prüfen Sie, ob Ihr Endgerät mit Apple CarPlay oder Android Auto kompatibel ist. Die Nutzung von Apple CarPlay-Apps oder Android Auto-Apps erfolgt ausschließlich über Ihr Mobiltelefon. Bitte beachten Sie Ihre vertraglichen Bedingungen in Bezug auf die Daten- und Internetverbindung.

Das Weite suchen – und sicher finden.

Der Swift ist ein wendiger Kleiner in der Großstadt – und eine große Hilfe, wenn es auf große Fahrt geht. Mit seinem Navigationssystem¹ bringt er Sie sicher ans Ziel. Dank der Möglichkeit der Smartphone-Anbindung² haben Sie allerdings die Wahl: Ob Apple CarPlay² oder Android Auto², Sie können Inhalte Ihres Smartphones und dessen Kartenmaterial auch über den Farb-Touchscreen abrufen.

Sollten Sie jetzt Lust haben, einfach mal die Koffer zu packen, ist es gut zu wissen, dass der Swift auch in der Disziplin „Gepäckträger“ ein Könner ist: Wenn Sie die 2-teilige Rückbank umlegen, steigt das Ladevolumen auf bis zu 947 Liter³.



¹Gilt für Ausstattungslinie Comfort+. ²Gilt ab Ausstattungslinie Comfort. Bitte beachten Sie, dass nicht alle Smartphones/Tablets mit Apple CarPlay (Apple CarPlay ist eine eingetragene Marke von Apple Inc.) oder Android Auto (Android Auto ist eine eingetragene Marke von Google Inc.) kompatibel sind. Bitte prüfen Sie, ob Ihr Endgerät mit Apple CarPlay oder Android Auto kompatibel ist. Die Nutzung von Apple CarPlay-Apps oder Android Auto-Apps erfolgt ausschließlich über Ihr Mobiltelefon. Bitte beachten Sie Ihre vertraglichen Bedingungen in Bezug auf die Daten- und Internetverbindung. ³Herstellerangabe.

Hybrid: viel Vergnügen, voll durchdacht.

Der Swift hat nicht nur den Fahrspaß gepachtet, mit dem Suzuki Mild-Hybrid System ist er auch ein Meister in Sachen Effizienz. Es unterstützt den Motor in nahezu jeder Fahrsituation durch die elektrische Energie, die es unterwegs selbst gewonnen hat. Freuen Sie sich auf sehr spritzige 61 kW/83 PS, die mit dem leichtgewichtigen Swift in jeder Hinsicht leichtes Spiel haben.



Alle vier Räder spielen mit: ALLGRIP AUTO.

Mit über 40 Jahren Allrad-Expertise im Rücken haben wir für den Swift eine 4x4-Lösung konzipiert, die zu einem wendigen und leichten Fahrzeug passt. Der optionale ALLGRIP AUTO Allradantrieb¹ arbeitet ohne Eingriffe von außen völlig selbstständig. Bei Schlupf an der Vorderachse (die Räder fangen an, durchzudrehen) leitet das System automatisch mehr Kraft an die Hinterachse. Damit haben Sie in jeder Fahrsituation immer den richtigen Grip. Bei Wind und Wetter, auf Bergstrecken oder auch mal auf unbefestigten Feldwegen.



Sie wollen jetzt alles über die Hybrid- und ALLGRIP-Technologie wissen?
Einfach QR-Code anklicken.



Kraftstoffverbrauch Swift 1.2 DUALJET HYBRID (61 kW | 83 PS | 5-Gang-Schaltgetriebe | Hubraum 1.197 ccm | Kraftstoffart Benzin): innerstädtisch (langsam) 5,1 l/100 km, Stadtrand (mittel) 4,2 l/100 km, Landstraße (schnell) 4,1 l/100 km, Autobahn (sehr schnell) 5,4 l/100 km, Kraftstoffverbrauch kombiniert 4,7 l/100 km; CO₂-Emissionen kombiniert 106 g/km.
Kraftstoffverbrauch Swift 1.2 DUALJET HYBRID CVT (61 kW | 83 PS | Automatikgetriebe | Hubraum 1.197 ccm | Kraftstoffart Benzin): innerstädtisch (langsam) 5,6 l/100 km, Stadtrand (mittel) 4,6 l/100 km, Landstraße (schnell) 4,4 l/100 km, Autobahn (sehr schnell) 5,8 l/100 km, Kraftstoffverbrauch kombiniert 5,1 l/100 km; CO₂-Emissionen kombiniert 115 g/km.
Kraftstoffverbrauch Swift 1.2 DUALJET HYBRID ALLGRIP (61 kW | 83 PS | 5-Gang-Schaltgetriebe | Hubraum 1.197 ccm | Kraftstoffart Benzin): innerstädtisch (langsam) 5,7 l/100 km, Stadtrand (mittel) 4,8 l/100 km, Landstraße (schnell) 4,7 l/100 km, Autobahn (sehr schnell) 6,2 l/100 km, Kraftstoffverbrauch kombiniert 5,4 l/100 km; CO₂-Emissionen kombiniert 121 g/km.

¹Gilt für Ausstattungslinie Comfort. Nicht in Verbindung mit CVT-Automatikgetriebe.

Macht Lust auf Stadt, Land, Genuss.

Entdecken Sie den Swift auf neuen Wegen.

Folgen Sie auf den nächsten Seiten den Instagram-Stories zum Swift. Wie er Menschen bewegt, die ihn gerade kennengelernt haben. Wenn Sie mehr erfahren wollen, dann bleiben Sie einfach dran, auf Instagram, Facebook, YouTube.



suzukideutschland



SuzukiAutomobileDeutschland




Suzuki Automobile Deutschland





📍 Göppingen, Deutschland
🕒 17. März, 16:32 Uhr
🌤️ 14 °C, sonnig



So schön, dass man es selbst erleben möchte.

Wenn Sie hier den nebenstehenden QR-Code anklicken, begegnen Sie spannenden Bild- und Videostorys aus der Welt des Swift. Oder Sie scannen den QR-Code mit Ihrem Tablet oder Smartphone.



📍 Göppingen, Deutschland
🕒 17. März, 16:40 Uhr
🌤️ 14 °C, sonnig

»Genau meins – Cappuccino, Croissant, Swift.«



📍 Göppingen, Deutschland
🕒 17. März, 17:51 Uhr
🌤️ 13 °C, bewölkt



📍 Göppingen, Deutschland
🕒 17. März, 17:57 Uhr
🌤️ 13 °C, bewölkt



»Selbst Parkhäuser lassen
sich aufhübschen.«



📍 Berlin, Deutschland
🕒 6. Februar, 15:11 Uhr
☀️ 4 °C, sonnig



📍 Berlin, Deutschland
🕒 6. Februar, 15:35 Uhr
☀️ 4 °C, sonnig



Mit den aufmerksamsten Beifahrern.



Aktive Bremsunterstützung (DSBS)^{1, 2}

Die Dual-Sensor gestützte aktive Bremsunterstützung (DSBS)^{1, 2} warnt optisch und akustisch, wenn ein Zusammenprall droht. Bei sehr hohem Kollisionsrisiko bremst das Fahrzeug automatisch. Und was besonders beruhigend ist: Es erkennt nicht nur vorausfahrende Fahrzeuge, sondern auch Personen.

Toter Winkel-Warnsystem^{1, 3}


Radarsensoren im hinteren Stoßfänger überwachen den Verkehr hinter und neben dem Fahrzeug. Wenn sich andere Verkehrsteilnehmer im toten Winkel befinden, werden Sie am Steuer prompt gewarnt. Beim rückwärtigen Ausparken registrieren diese Sensoren auch, wenn sich querender Verkehr nähert – und schlagen gleich Alarm.

Spurhaltewarnsystem mit Lenkeingriff^{1, 4}

Sobald das Fahrzeug von der Fahrspur abkommt, macht das System durch leichtes Gegenlenken darauf aufmerksam. Zusätzlich vibriert das Lenkrad und es erfolgt eine visuelle Warnung. So bleiben Sie auf Kurs.

Verkehrszeichenerkennung^{1, 5}

Das kameragestützte System zeigt aktuelle Geschwindigkeitsbegrenzungen, Überholverbote und deren Aufhebung im Multifunktionsdisplay an. So sind Sie immer auf dem neuesten Stand.



Sie wollen jetzt die Sicherheit im Detail checken?
Einfach QR-Code anklicken.

¹Gilt ab Ausstattungslinie Comfort. ²Bitte beachten Sie, dass die volle Funktionsfähigkeit des Dual-Sensor gestützten aktiven Bremssystems nicht immer gewährleistet werden kann. Das System kann Auffahrunfälle verhindern bzw. die Stärke des Aufpralls erheblich minimieren, abhängig von den erkannten Gegenständen, Wetter- und Straßenverhältnissen. Der Fahrer muss deshalb stets aufmerksam sein und selbst eingreifen. ³Bitte beachten Sie, dass die volle Funktionsfähigkeit des toten Winkel-Warnsystems und des Ausparkassistenten nicht immer gewährleistet werden kann. Der Fahrer ist für die ordnungsgemäße Führung des Fahrzeugs im Straßenverkehr verantwortlich. ⁴Bitte beachten Sie, dass die volle Funktionsfähigkeit des Spurhaltewarnsystems und der Müdigkeitserkennung nicht immer gewährleistet werden kann. Der Fahrer ist für die ordnungsgemäße und sichere Führung des Fahrzeugs im Straßenverkehr verantwortlich. ⁵Erkennung von Geschwindigkeitsbegrenzungen, Überholverbote und deren Aufhebung. Zusatzhinweisschilder (z.B. bei Nässe) werden inhaltlich nicht erkannt. Es wird lediglich das Vorhandensein eines Zusatzschildes symbolisch angezeigt. Die Anzeige erfolgt im Multifunktionsdisplay. Die Funktion ist bei schlechter Verkehrsschildqualität, schlechten Sicht- und Witterungsverhältnissen eingeschränkt.

Machen Sie aus dem Swift genau Ihren.



Club

Die gehobene Grundausstattung. Hier ist vieles schon serienmäßig drin.

Highlights

- Klimaanlage mit Pollenfilter
- Adaptiver Tempomat
- CD-Radio (inkl. DAB+), MP3-fähig, mit Bluetooth®-Freisprecheinrichtung inkl. Lenkradbedienung¹
- LED-Scheinwerfer
- Guide me Light
- Radargestützte aktive Bremsunterstützung (RBS)²

Comfort

Mehr Komfort, zusätzliche Technik, gehobene Design-Elemente.

Highlights

- Sitzheizung vorn
- Privacy Glass
- Audio-System (inkl. DAB+) mit Smartphone-Anbindung inkl. Bluetooth®-Freisprecheinrichtung und Lenkradbedienung³
- Toter Winkel-Warnsystem⁴
- Spurhaltewarnsystem⁵ mit Lenkeingriff
- Dual-Sensor gestützte aktive Bremsunterstützung (DSBS)⁶

Comfort+

Das Ausstattungspaket, das nichts zu wünschen übrig lässt. In jeder Hinsicht die Top-Option.

Highlights

- Klimaautomatik
- Audio-System (inkl. DAB+) mit Smartphone-Anbindung inkl. Navi, Bluetooth®-Freisprecheinrichtung und Lenkradbedienung³
- 6 Lautsprecher
- Keyless Start (schlüsselloses Einsteigen und Starten mit Starterknopf)
- Außenspiegel elektrisch verstell- und anklappbar, beheizbar, mit integrierten Seitenblinkern



Burning Red Pearl Metallic

Speedy Blue Metallic

Pure White Pearl Metallic



Mineral Gray Metallic

Super Black Pearl Metallic

Fervent Red



Speedy Blue Metallic/
Super Black Pearl Metallic¹

Burning Red Pearl Metallic/
Super Black Pearl Metallic¹



Sie wollen jetzt die Ausstattungsdetails im Einzelnen sehen?
Einfach QR-Code anklicken.

Die vollständigen Ausstattungsdetails entnehmen Sie bitte der beiliegenden Preisliste.

¹Bluetooth® ist eine eingetragene Marke der Bluetooth SIG, Inc. ²Bitte beachten Sie, dass die volle Funktionsfähigkeit des radargestützten aktiven Bremssystems nicht immer gewährleistet werden kann. Das System kann Auffahrunfälle verhindern bzw. die Stärke des Aufpralls erheblich minimieren, abhängig von den erkannten Gegenständen, Wetter- und Straßenverhältnissen. Der Fahrer muss deshalb stets aufmerksam sein und selbst eingreifen. ³Bluetooth® ist eine eingetragene Marke der Bluetooth SIG, Inc. Bitte beachten Sie, dass nicht alle Smartphones/Tablets mit Apple CarPlay (Apple CarPlay ist eine eingetragene Marke von Apple Inc.) oder Android Auto (Android Auto ist eine eingetragene Marke von Google Inc.) kompatibel sind. Bitte prüfen Sie, ob Ihr Endgerät mit Apple CarPlay oder Android Auto kompatibel ist. Die Nutzung von Apple CarPlay-Apps oder Android Auto Apps erfolgt ausschließlich über Ihr Mobiltelefon. Bitte beachten Sie Ihre vertraglichen Bedingungen in Bezug auf die Daten- und Internetverbindung. ⁴Bitte beachten Sie, dass die volle Funktionsfähigkeit des toten Winkel-Warnsystems und des Ausparkassistenten nicht immer gewährleistet werden kann. Der Fahrer ist für die ordnungsgemäße Führung des Fahrzeugs im Straßenverkehr verantwortlich. ⁵Bitte beachten Sie, dass die volle Funktionsfähigkeit des Spurhaltewarnsystems und der Müdigkeitserkennung nicht immer gewährleistet werden kann. Der Fahrer ist für die ordnungsgemäße und sichere Führung des Fahrzeugs im Straßenverkehr verantwortlich. ⁶Bitte beachten Sie, dass die volle Funktionsfähigkeit des Dual-Sensor gestützten aktiven Bremssystems nicht immer gewährleistet werden kann. Das System kann Auffahrunfälle verhindern bzw. die Stärke des Aufpralls erheblich minimieren, abhängig von den erkannten Gegenständen, Wetter- und Straßenverhältnissen. Der Fahrer muss deshalb stets aufmerksam sein und selbst eingreifen.



Sie wollen jetzt am Konfigurator genau
Ihren Swift zusammenstellen?
Einfach QR-Code anklicken.

¹Gilt nur für Comfort+. Die abgebildeten Farben können aus drucktechnischen Gründen nur Anhaltspunkte für die Lackierung sein. Metallic-Lackierung und Zweifarben-Lackierung nur gegen Aufpreis.

Extra-Spielraum für Ihre Ideen.

Mit dem Swift können Sie viel Schönes erleben. Auf Kurzstrecken und Langstrecken, mit Freunden oder solo. Er ist ein zuverlässiger und inspirierender Begleiter. Wenn Sie schon eine Idee haben, was Sie gemeinsam alles anstellen wollen, haben wir hier ein paar praktische Vorschläge für die Umsetzung: Zubehör, mit dem Sie Ihrem Swift Ihre ganz persönliche Handschrift geben können. Von kreativ bis praktisch.



Sie wollen jetzt die ganze Zubehörwelt des Swift entdecken? Einfach QR-Code anklicken.



ZUBEHÖR



Dachkantenspoiler¹

Art.-Nr. 99110-80S00-ZWG



Alufelge »SAMBA« 15^{1, 2}

Art.-Nr. 43210-60PS0-OSP



Dekor Mittelkonsole

Art.-Nr. 990E0-53R03-QHL

¹Hierbei handelt es sich um WLTP-relevantes Zubehör. WLTP-relevantes Zubehör ist Sonderausstattung, das sich auf die WLTP-Werte auswirkt. Seit dem 1. September 2017 werden Neuwagen nach dem weltweit harmonisierten Prüfverfahren für Personenwagen und leichte Nutzfahrzeuge (Worldwide Harmonized Light Vehicles Test Procedure, WLTP), einem realistischeren Prüfverfahren zur Messung des Kraftstoffverbrauchs und der CO₂-Emissionen, typgenehmigt. ²Nur in Verbindung mit TPMS-Sensor, Art.-Nr. 43139-61M00-000.

Zu Ihrer Information: Die Artikel sind auch in anderen als den hier dargestellten Farben verfügbar. Außerdem beachten Sie bitte, dass weiteres Montagematerial je nach Fahrzeugausstattungsvariante notwendig sein kann. Zusätzliche Informationen erhalten Sie online oder bei Ihrem Suzuki Partner.

ZUBEHÖR | EXTERIEUR



Frontschürze¹
Art.-Nr. 990E0-53R44-000



Seitenschweller-Set¹
Art.-Nr. 99112-53R01-000



Heckschürze¹
Art.-Nr. 990E0-53R47-000



Dekor Stoßstangenlippe
Art.-Nr. 990E0-53R97-000



Außenspiegelcover
Art.-Nr. 84718-52R40-ZMV (rechts)
Art.-Nr. 84728-52R40-ZMV (links)



Dachkantenspoiler¹
Art.-Nr. 99110-80S00-ZVR



Dekor-Set²
Art.-Nr. 990E0-53R95-BLA



Seitenschutzleisten-Set
Art.-Nr. 990E0-53R07-000



Ladekantenschutzfolie
Art.-Nr. 990E0-53R57-000



Einparkhilfe hinten
Art.-Nr. 990E0-68P53-020



Alufelge »SAMBA« 15"^{1, 3}
Art.-Nr. 43210-60PS0-0SP



Alufelge »COSMIC« 15"^{1, 3}
Art.-Nr. 43210-52RU0-000

ZUBEHÖR | INTERIEUR



Dekor Armaturenbrett
Art.-Nr. 990E0-53R02-QHL



Dekor Mittelkonsole
Art.-Nr. 990E0-53R03-QHL



Dekor Vordertüren, innen
Art.-Nr. 990E0-53R04-QHL



Einstiegsleisten-Set
Art.-Nr. 990E0-53R60-000



Einstiegsleisten-Set
Art.-Nr. 990E0-53R60-001



Fußmatten-Set¹
Art.-Nr. 75901-52R11-000



Mittelarmlehne¹
Art.-Nr. 990E0-53R35-000



Mittelarmlehne¹
Art.-Nr. 9914G-53R11-000



Kofferraummatte »ECO«¹
Art.-Nr. 990E0-53R40-000



Kofferraumwanne^{1, 2}
Art.-Nr. 990E0-53R15-000



Cargo-Box^{1, 2}
Art.-Nr. 990E0-53R21-000



Ladekantenschutz
Art.-Nr. 990E0-53R52-000

¹Hierbei handelt es sich um WLTP-relevantes Zubehör. WLTP-relevantes Zubehör ist Sonderausstattung, das sich auf die WLTP-Werte auswirkt. Seit dem 1. September 2017 werden Neuwagen nach dem weltweit harmonisierten Prüfverfahren für Personenwagen und leichte Nutzfahrzeuge (Worldwide Harmonized Light Vehicles Test Procedure, WLTP), einem realistischeren Prüfverfahren zur Messung des Kraftstoffverbrauchs und der CO₂-Emissionen, typgenehmigt. ²Set besteht aus Dekor für Motorhaube, Fahrzeugseiten, Heckklappe und Nebelscheinwerfer. ³Nur in Verbindung mit TPMS-Sensor, Art.-Nr. 43139-61M00-000.

¹Hierbei handelt es sich um WLTP-relevantes Zubehör. WLTP-relevantes Zubehör ist Sonderausstattung, das sich auf die WLTP-Werte auswirkt. Seit dem 1. September 2017 werden Neuwagen nach dem weltweit harmonisierten Prüfverfahren für Personenwagen und leichte Nutzfahrzeuge (Worldwide Harmonized Light Vehicles Test Procedure, WLTP), einem realistischeren Prüfverfahren zur Messung des Kraftstoffverbrauchs und der CO₂-Emissionen, typgenehmigt. ²Nicht in Verbindung mit Notrad-Set, Art.-Nr. 990E0-STSW4-002.

ZUBEHÖR | TRANSPORT



Grundträger¹
Art.-Nr. 78901-53R00-000



Dachbox »CERTO 460«^{1, 2}
Art.-Nr. 990E0-59J43-000



Dachträger-Fahrradmodul
»GIRO SPEED«^{1, 2}
Art.-Nr. 990E0-59J21-000



Fahrradaufsatz »GIRO AF«^{1, 2}
Art.-Nr. 990E0-59J20-000



Skiaufsatz »MCKINLEY«^{1, 2}
Art.-Nr. 99000-990YT-106



Skiaufsatz »EVEREST«^{1, 2}
Art.-Nr. 99000-990YT-107



Schutzdecke³
Art.-Nr. 990E0-79J44-000



Transporttasche
Art.-Nr. 990E0-79J91-000

ZUBEHÖR | KIDS



Kindersitz »BABY SAFE I-SIZE«⁴
Art.-Nr. 88051-77R00-000



Kindersitz »DUO PLUS«⁴
Art.-Nr. 990E0-59J56-000



Rutschauto »SWIFT«
Art.-Nr. 99000-79NN0-000

Antrieb und Ausstattungslinie

Modell	Club	Comfort	Comfort+
Swift 1.2 DUALJET HYBRID	■	■	■
Swift 1.2 DUALJET HYBRID CVT	—	■	—
Swift 1.2 DUALJET HYBRID ALLGRIP	—	■	—

Kraftstoffverbrauch¹

Modell	Innerstädtisch (langsam)	Stadtrand (mittel)	Landstraße (schnell)
Swift 1.2 DUALJET HYBRID	5,1 l/100 km	4,2 l/100 km	4,1 l/100 km
Swift 1.2 DUALJET HYBRID CVT	5,6 l/100 km	4,6 l/100 km	4,4 l/100 km
Swift 1.2 DUALJET HYBRID ALLGRIP	5,7 l/100 km	4,8 l/100 km	4,7 l/100 km

Modell	Autobahn (sehr schnell)	Kombiniert
Swift 1.2 DUALJET HYBRID	5,4 l/100 km	4,7 l/100 km
Swift 1.2 DUALJET HYBRID CVT	5,8 l/100 km	5,1 l/100 km
Swift 1.2 DUALJET HYBRID ALLGRIP	6,2 l/100 km	5,4 l/100 km

CO₂-Emissionen¹

Modell	Kombiniert
Swift 1.2 DUALJET HYBRID	106 g/km
Swift 1.2 DUALJET HYBRID CVT	115 g/km
Swift 1.2 DUALJET HYBRID ALLGRIP	121 g/km

¹Dieses Fahrzeug wurde ausschließlich nach dem weltweit harmonisierten Prüfverfahren für Personenwagen und leichte Nutzfahrzeuge (World Harmonized Light Vehicle Test Procedure, WLTP), einem neuen Prüfverfahren zur Messung des Kraftstoffverbrauchs und der CO₂-Emissionen, typgenehmigt. Die strengeren Prüfbedingungen des WLTP sollen realitätsnähere Kraftstoffverbrauchs- und CO₂-Emissionswerte liefern. Das WLTP ersetzt das bisherige Prüfverfahren NEFZ seit dem 1. September 2018. Für dieses Fahrzeug liegen keine Kraftstoffverbrauchs- und CO₂-Emissionswerte nach NEFZ mehr vor.

Die Umstellung auf WLTP macht eine Änderung der derzeit gültigen gesetzlichen Bestimmungen zu Verbraucherinformationen, zu Kraftstoffverbrauch, CO₂-Emissionen und Stromverbrauch neuer Personenkraftwagen (Pkw-EnVKV) erforderlich. Diese Änderung der Pkw-EnVKV ist noch nicht erfolgt. Bis die gesetzlichen Bestimmungen überarbeitet worden sind, müssen für die Verbraucherinformationen gemäß Pkw-EnVKV weiterhin die NEFZ-Werte verwendet werden. Da solche NEFZ-Werte für dieses Fahrzeug nicht vorliegen, können die Verbraucherinformationen gemäß Pkw-EnVKV nicht erteilt werden.

Zu Ihrer Information haben wir neben den Verbraucherinformationen gemäß Pkw-EnVKV die auf Basis des neuen WLTP-Testzyklus gemessenen Kraftstoffverbrauchs- und CO₂-Emissionswerte angegeben. Bitte beachten Sie jedoch, dass diese Werte keine Vergleichbarkeit mit den nach dem bisherigen NEFZ-Testzyklus gemessenen Werten gewährleisten. Wegen der realistischeren Prüfbedingungen sind die nach dem WLTP gemessenen Kraftstoffverbrauchs- und CO₂-Emissionswerte in vielen Fällen höher als die nach dem NEFZ gemessenen.

Die Berechnung der Kfz-Steuer bemisst sich nach Antriebsart, Hubraum und dem offiziellen CO₂-Wert des Fahrzeugs. Seit dem 1. September 2018 werden die WLTP-Werte herangezogen, um die Kfz-Steuer festzulegen.

Unter www.auto.suzuki.de/wltp erhalten Sie weitere Informationen über die hier angegebenen Werte nach dem WLTP-Prüfverfahren.

Weitere Informationen zum offiziellen Kraftstoffverbrauch und den offiziellen spezifischen CO₂-Emissionen neuer Personenkraftwagen können dem „Leitfaden über den Kraftstoffverbrauch, die CO₂-Emissionen und den Stromverbrauch neuer Personenkraftwagen“ entnommen werden, der an allen Verkaufsstellen und bei der Deutschen Automobil Treuhand GmbH (DAT) (unter www.dat.de) unentgeltlich erhältlich ist.

¹Bitte beachten Sie die maximale Dachlast. ²Nur in Kombination mit Grundträger, Art.-Nr. 78901-53R00-000. ³Abbildung zeigt Verwendung in einem Vitara.

⁴Bitte beachten Sie die Bedienungsanleitungen von Fahrzeug und Kindersitz bei der Montage und Benutzung der hier angebotenen Kindersitze.

Bei Herzklopfen bitte melden.

Die nächsten Schritte zu Ihrem Swift sind einfach: Finden Sie den Suzuki Partner in Ihrer Nähe, vereinbaren Sie eine Probefahrt, konfigurieren Sie Ihr Wunschfahrzeug auf der Suzuki Website. Für Fragen zu Finanzierung, Service und Garantie ist Ihr Suzuki Partner natürlich auch der richtige Ansprechpartner. Herzlich willkommen.



3 Jahre Neuwagen-Garantie:

Für alle Suzuki Neuwagen ab Erstzulassung bis zu einer Laufleistung von 100.000 km.



Neuwagen-Anschlussgarantie:

Für wahlweise 2 oder 3 weitere Jahre mit umfangreicher Garantie bis zu einer Laufleistung von 150.000 km.



Mobilitätsservice:

Ob Panne oder Unfall: In jedem Fall ist 3 Jahre lang ab Erstzulassung der europaweite Suzuki Mobilitätsservice für Sie da.



Treuebonus:

Wenn Sie Ihren Suzuki regelmäßig bei einem Suzuki Partner warten lassen, erhalten Sie den Mobilitätsservice für jeweils ein weiteres Jahr bis zu einem Fahrzeugalter von 15 Jahren.

D017W-SWIFT-APR



SUZUKI DEUTSCHLAND GMBH
Suzuki-Allee 7
64625 Bensheim

www.suzuki.de