

Ignis.



Way of Life!

Preisliste

Ignis

Technische Daten

1.2 DUALJET HYBRID

1.2 DUALJET HYBRID CVT

1.2 DUALJET HYBRID ALLGRIP

Motor

Bauart	wassergekühlter Vierzylinder-Benzinmotor, 16 Ventile, 2 oben liegende Nockenwellen, Multipoint-Einspritzung, Start-Stopp-System	wassergekühlter Vierzylinder-Benzinmotor, 16 Ventile, 2 oben liegende Nockenwellen, Multipoint-Einspritzung, Start-Stopp-System	wassergekühlter Vierzylinder-Benzinmotor, 16 Ventile, 2 oben liegende Nockenwellen, Multipoint-Einspritzung, Start-Stopp-System
Hubraum	1.197 ccm		
Bohrung x Hub	73,0 x 71,5 mm		
Verdichtungsverhältnis	13,0:1		
Max. Leistung	61 kW (83 PS) bei 6.000 U/min		
Max. Drehmoment	107 Nm bei 2.800 U/min		
Höchstgeschwindigkeit	165 km/h	155 km/h	165 km/h
Abgasnorm	Euro 6		
Kraftstoffverbrauch ¹	innerstädtisch (langsam) 4,9 ² /4,9 ³ l/100 km Stadttrand (mittel) 4,2 ² /4,2 ³ l/100 km Landstraße (schnell) 4,3 ² /4,3 ³ l/100 km Autobahn (sehr schnell) 5,7 ² /5,9 ³ l/100 km kombiniert 4,9 ² /5,0 ³ l/100 km	innerstädtisch (langsam) 5,6 l/100 km Stadttrand (mittel) 4,7 l/100 km Landstraße (schnell) 4,6 l/100 km Autobahn (sehr schnell) 6,4 l/100 km kombiniert 5,4 l/100 km	innerstädtisch (langsam) 5,4 l/100 km Stadttrand (mittel) 4,6 l/100 km Landstraße (schnell) 4,7 l/100 km Autobahn (sehr schnell) 6,4 l/100 km kombiniert 5,4 l/100 km
CO ₂ -Emissionen ¹	kombiniert 110 ² /112 ³ g/km	kombiniert 122 g/km	kombiniert 121 g/km
Kraftstoffart	Super bleifrei (ROZ 95)		
Tankinhalt	32 l		30 l

Gewichte

Zugelassenes Gesamtgewicht	1.330 kg		
Leergewicht ⁴	935 kg	995 kg	985 kg
Maximale Anhängelast	bis 12 % Steigung: gebremst 1.000 kg, ungebremst 400 kg		
Stützlast	50 kg		

Kraftübertragung

Antrieb	Frontantrieb		ALLGRIP AUTO Allradantrieb
Getriebe	5-Gang-Schaltgetriebe	stufenloses Automatikgetriebe (CVT)	5-Gang-Schaltgetriebe

Karosserie

Sitzplätze	5 ⁵	4 ⁶	4	4
Türen	5			
Länge	3.700 mm			
Breite	1.660 mm			
Höhe	1.605 mm			
Radstand	2.435 mm			
Spurweite	Achse vorn 1.460 mm, Achse hinten 1.470 mm			Achse vorn 1.460 mm, Achse hinten 1.460 mm
Bodenfreiheit	180 mm			
Wendekreis	9,4 m			
Kofferraumvolumen	max. 1.097 l ^{5,7} , umgeklappte Lehne (VDA) 501 l ⁵ , gerade Lehne (VDA) 267 l ⁵	max. 1.100 l ^{6,7} , umgeklappte Lehne (VDA) 514 l ⁶ , gerade Lehne (VDA) 260 l ⁶	max. 1.100 l ⁷ , umgeklappte Lehne (VDA) 514 l, gerade Lehne (VDA) 260 l	max. 1.086 l ⁷ , umgeklappte Lehne (VDA) 490 l, gerade Lehne (VDA) 204 l

Fahrwerk

Lenkung	Zahnstangenlenkung, servounterstützt			
Radaufhängung	vorn Einzelradaufhängung mit Dreiecksquerlenkern und McPherson-Federbeinen, hinten Verbundlenkerachse mit Schraubenfedern			vorn Einzelradaufhängung mit Dreiecksquerlenkern und McPherson-Federbeinen, hinten 3-Lenker-Starrachse mit Schraubenfedern
Bremsen	vorn innenbelüftete Scheibenbremsen, hinten Trommelbremsen			
ABS	4-Kanal-System mit 4 Sensoren			
Bereifung	175/65 R15 84H ⁵	175/60 R16 82H ⁶	175/60 R16 82H	
Felge	5 J x 15" ⁵	5 J x 16" ⁶	5 J x 16"	

¹Dieses Fahrzeug wurde ausschließlich nach dem weltweit harmonisierten Prüfverfahren für Personenwagen und leichte Nutzfahrzeuge (World Harmonized Light Vehicle Test Procedure, WLTP), einem neuen Prüfverfahren zur Messung des Kraftstoffverbrauchs und der CO₂-Emissionen, typgenehmigt. Die strengeren Prüfbedingungen des WLTP sollen realitätsnähere Kraftstoffverbrauchs- und CO₂-Emissionswerte liefern. Das WLTP ersetzt das bisherige Prüfverfahren NEFZ seit dem 1. September 2018. Für dieses Fahrzeug liegen keine Kraftstoffverbrauchs- und CO₂-Emissionswerte nach NEFZ mehr vor.

Die Umstellung auf WLTP macht eine Änderung der derzeit gültigen gesetzlichen Bestimmungen zu Verbraucherinformationen, zu Kraftstoffverbrauch, CO₂-Emissionen und Stromverbrauch neuer Personenkraftwagen (Pkw-EnVKV) erforderlich. Diese Änderung der Pkw-EnVKV ist noch nicht erfolgt. Bis die gesetzlichen Bestimmungen überarbeitet worden sind, müssen für die Verbraucherinformationen gemäß Pkw-EnVKV weiterhin die NEFZ-Werte verwendet werden. Da solche NEFZ-Werte für dieses Fahrzeug nicht vorliegen, können die Verbraucherinformationen gemäß Pkw-EnVKV nicht erteilt werden.

Zu Ihrer Information haben wir neben den Verbraucherinformationen gemäß Pkw-EnVKV die auf Basis des neuen WLTP-Testzyklus gemessenen Kraftstoffverbrauchs- und CO₂-Emissionswerte angegeben. Bitte beachten Sie jedoch, dass diese Werte keine Vergleichbarkeit mit den nach dem bisherigen NEFZ-Testzyklus gemessenen Werten gewährleisten. Wegen der realistischeren Prüfbedingungen sind die nach dem WLTP gemessenen Kraftstoffverbrauchs- und CO₂-Emissionswerte in vielen Fällen höher als die nach dem NEFZ gemessenen.

Die Berechnung der Kfz-Steuer bemisst sich nach Antriebsart, Hubraum und dem offiziellen CO₂-Wert des Fahrzeugs. Seit dem 1. September 2018 werden die WLTP-Werte herangezogen, um die Kfz-Steuer festzulegen. Unter www.auto.suzuki.de/wltp erhalten Sie weitere Informationen über die hier angegebenen Werte nach dem WLTP-Prüfverfahren.

Weitere Informationen zum offiziellen Kraftstoffverbrauch und den offiziellen spezifischen CO₂-Emissionen neuer Personenkraftwagen können dem „Leitfaden über den Kraftstoffverbrauch, die CO₂-Emissionen und den Stromverbrauch neuer Personenkraftwagen“ entnommen werden, der an allen Verkaufsstellen und bei der Deutschen Automobil Treuhand GmbH (DAT) (unter www.dat.de) unentgeltlich erhältlich ist.

²Gilt für Ausstattungslinie Club. ³Gilt für Ausstattungslinien Comfort und Comfort+. ⁴Leergewicht (75 kg für Fahrer und voller Tank eingerechnet) gilt für Fahrzeuge mit serienmäßiger Ausstattung. Sonderausstattungen erhöhen diesen Wert und verringern die Zuladung entsprechend. ⁵Betrifft Ausstattungslinie Club. ⁶Betrifft Ausstattungslinien Comfort und Comfort+. ⁷Herstellerausgabe. ⁸Abhängig von der gewählten Außenfarbe.

Ignis

Ausstattungs­linien

	Club	Comfort	Comfort+
Innenausstattung			
Klimaautomatik mit Pollenfilter	—	—	■
Klimaanlage mit Pollenfilter	■	■	—
Fensterheber vorn und hinten elektrisch	—	—	■
Fensterheber vorn elektrisch	■	■	—
Tempomat	—	—	■
Sitzheizung vorn	—	■	■
Fahrsitz höhenverstellbar	—	■	■
Rücksitzlehne im Verhältnis 60:40 separat umklappbar	■	—	—
Rücksitzlehne im Verhältnis 50:50 separat umklappbar	—	■	■
Rücksitze einzeln verschiebbar	—	■	■
Rücksitzlehne neigungsverstellbar	—	■	■
Kopfstützen vorn und hinten, je Sitzplatz höhenverstellbar	■	■	■
Lederlenkrad höhenverstellbar	—	—	■
Lenkrad höhenverstellbar	■	■	—
Innenraumdekorelement (für Armaturenbrett) weiß	—	—	■
Innenraumdekorelement (für Mittelkonsole, Türverkleidung und Sitzpolsterung) dunkelblau oder silberfarben ⁸	■	■	■
Mittelkonsole mit Ablagefach und Getränkehaltern	■	■	■
Seitenfächer vorn und hinten	■	■	■
Sonnenblenden vorn mit Schminkspiegel	—	—	■
Sonnenblenden vorn mit Schminkspiegel (Fahrerseite)	■	■	—
Multifunktionsdisplay	■	■	■
Drehzahlmesser	■	■	■

Außenausstattung

Zentralverriegelung mit Funkfernbedienung	■	■	■
Keyless Start (schlüsselloses Einsteigen und Starten mit Starterknopf)	—	—	■
Start-Stopp-System	■	■	■
Außenspiegel beheizbar	—	■	■
Außenspiegel elektrisch verstellbar	■	■	■
Außenspiegel mit integrierten Seitenblinkern	—	—	■
LED-Scheinwerfer mit automatischer Leuchtweitenregulierung	■	■	■
Lichtsensorm	■	■	■
Nebelscheinwerfer	■	■	■
LED-Tagfahrlicht	■	■	■
Guide me Light	■	■	■
Scheiben rundum getönt	■	■	■
Privacy Glass (Heckscheibe und hintere Seitenscheiben abgedunkelt)	—	■	■
Außenspiegel in Wagenfarbe	■	■	■
Türgriffe in Wagenfarbe	■	■	■
SUV-Designelement (Radlaufleisten- und Seitenschweller) anthrazit	—	■	■
Dachreling silberfarben	—	■	■
A- und B-Säule in Schwarz	■	■	■
16"-Alufelgen (Bereifung 175/60 R16)	—	■	■
15"-Stahlfelgen (Bereifung 175/65 R15) inkl. Radzierblenden	■	—	—

Ausstattungs­linien

	Club	Comfort	Comfort+
Audio und Kommunikation			
Audio-System (inkl. DAB+) mit Smartphone-Anbindung inkl. Navi, Bluetooth®-Freisprecheinrichtung und Lenkrad-bedienu1	—	—	■
Audio-System (inkl. DAB+) mit Smartphone-Anbindung inkl. Bluetooth®-Freisprecheinrichtung und Lenkradbedienun1	—	■	—
CD-Radio (inkl. DAB+), MP3-fähig, mit Bluetooth®-Freisprecheinrichtung ² , inkl. Lenkradbedienun1	■	—	—
6 Lautsprecher	—	—	■
4 Lautsprecher	■	■	—
USB-Anschluss	■	■	■
Sicherheitsausstattung			
Elektronisches Stabilitätsprogramm (ESP)	■	■	■
Dual-Camera gestützte aktive Bremsunterstützung (DCBS) ³	□ ⁴	■	■
Müdigkeitserkennung ⁵	□ ⁴	■	■
Spurhaltewarnsystem ⁵	□ ⁴	■	■
ALLGRIP AUTO Allradantrieb	—	■ ⁶	■ ⁶
Berganfahrhilfe	■	■	■
Bergabfahrhilfe	—	■ ⁶	■ ⁶
Rückfahrkamera	—	■	■
Airbags vorn für Fahrer und Beifahrer	■	■	■
Beifahrerairbag vorn, abschaltbar	■	■	■
Seitenairbags vorn	■	■	■
Vorhangairbags vorn und hinten	■	■	■
Seitenaufprallschutz	■	■	■
Gurtstraffer und Gurtkraftbegrenzer vorn	■	■	■
Sicherheitsgurte vorn höhenverstellbar	■	■	■
ISOFIX-Kindersitzbefestigungen auf den beiden äußeren Fondsitzen	■	■	■
Reifenreparaturkit	■	■	■

■ enthalten □ optional — nicht verfügbar

¹Bluetooth® ist eine eingetragene Marke der Bluetooth SIG, Inc. Bitte beachten Sie, dass nicht alle Smartphones/Tablets mit Apple CarPlay (Apple CarPlay ist eine eingetragene Marke von Apple Inc.) oder Android Auto (Android Auto ist eine eingetragene Marke von Google Inc.) kompatibel sind. Bitte prüfen Sie, ob Ihr Endgerät mit Apple CarPlay oder Android Auto kompatibel ist. Die Nutzung von Apple CarPlay-Apps oder Android Auto-Apps erfolgt ausschließlich über Ihr Mobiltelefon. Bitte beachten Sie Ihre vertraglichen Bedingungen in Bezug auf die Daten- und Internetverbindung. ²Bluetooth® ist eine eingetragene Marke der Bluetooth SIG, Inc. ³Bitte beachten Sie, dass die volle Funktionsfähigkeit des Dual-Camera gestützten aktiven Bremssystems nicht immer gewährleistet werden kann. Das System kann Auffahrunfälle verhindern bzw. die Stärke des Aufpralls erheblich minimieren, abhängig von den erkannten Gegenständen, Wetter- und Straßenverhältnissen. Der Fahrer muss deshalb stets aufmerksam sein und selbst eingreifen. ⁴Optional i. V. m. dem Assistenzpaket erhältlich. ⁵Bitte beachten Sie, dass die volle Funktionsfähigkeit des Spurhaltewarnsystems und der Müdigkeitserkennung nicht immer gewährleistet werden kann. Der Fahrer ist für die ordnungsgemäße und sichere Führung des Fahrzeugs im Straßenverkehr verantwortlich. ⁶Serienmäßig in Verbindung mit 1.2 ALLGRIP.

Ignis

Preise

Club

Comfort

Comfort+

Sonderausstattung

Preis¹

Preis¹

Preis¹

Assistenzpaket Dual-Camera gestützte aktive Bremsunterstützung (DCBS) ³ , Müdigkeitserkennung ⁴ , Spurhaltewarnsystem ⁴	1.000,- EUR	■	■
Metallic-Lackierung	500,- EUR	500,- EUR	500,- EUR
Zweifarben-Lackierung zzgl. Metallic-Lackierung	—	—	330,- EUR

Modell

Preis¹

Preis¹

Preis¹

1.2 DUALJET HYBRID	15.520,- EUR	17.170,- EUR	18.010,- EUR
1.2 DUALJET HYBRID CVT	—	18.440,- EUR	—
1.2 DUALJET HYBRID ALLGRIP	—	18.670,- EUR	19.510,- EUR

■ enthalten □ optional — nicht verfügbar

Zubehör Außenausstattung

Artikel-Nr.

Preis²

1 Dekorelement Frontgrill	9911C-73SA0-26U	351,86 EUR
2 Dekor-Set »IGNIS«	990E0-62R91-WHT	166,60 EUR
3 Außenspiegelcover mit Blinker	990E0-62R10-26U	80,14 EUR
4 Dekor-Set »IGNIS HYBRID«	99230-73S00-001	186,01 EUR
5 Dachkantenspoiler⁵	99110-73S00-ZYL	390,19 EUR
6 Heckklappenzierleiste	990E0-62R22-000	40,41 EUR
7 Seitenschutzleisten-Set, groß⁵	990E0-62R07-000	328,88 EUR
8 Seitenschutzleisten-Set, klein⁵	990E0-62R08-000	152,82 EUR
9 Schmutzfänger, hinten^{5, 6}	72201-62R00-5PK	195,64 EUR
10 Alufelge »JUNO«^{5, 7}	43210-62RA0-000	157,87 EUR
11 Nahenkappe	99236-62R00-26U	121,34 EUR
12 Felgendekor	9923A-62R00-005	80,12 EUR

Zubehör Innenausstattung

Artikel-Nr.

Preis²

1 Dekorelement Mittelkonsole	99231-62R10-QQD	132,57 EUR
2 Dekorelement Lüftungsdüsen	9923F-62R10-QQD	176,74 EUR
3 Dekorelement Tür, innen	99232-62R10-C44	96,40 EUR
4 Lederschaltknopf	28113-61M40-000	118,02 EUR
5 Einstiegsleisten-Set	990E0-62R20-003	189,41 EUR
6 Mittelarmlehne⁵	990E0-62R35-000	230,22 EUR
7 Fußmatten-Set⁵	75901-73SG0-000	56,66 EUR
8 Kofferraumwanne	990E0-62R15-000	36,79 EUR
9 Kofferraummatte »ECO«^{5, 8}	990E0-62R40-001	30,89 EUR
10 Kofferraumorganizer^{5, 9}	990E0-62R21-001	232,93 EUR
11 Ladekantenschutz	990E0-62R52-000	62,39 EUR
12 Kindersitz »DUO PLUS«¹⁰	990E0-59J56-000	519,86 EUR

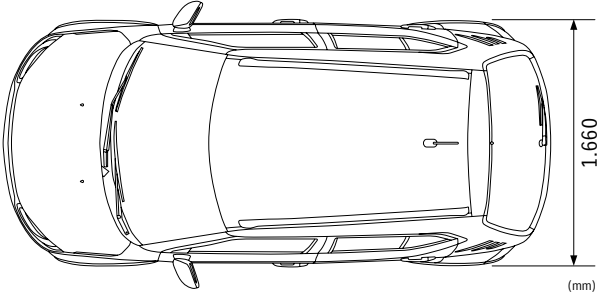
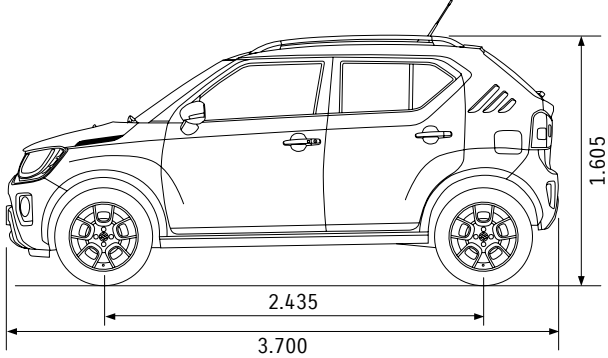
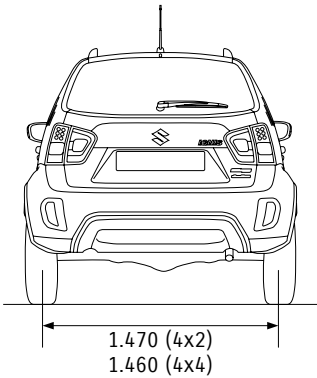
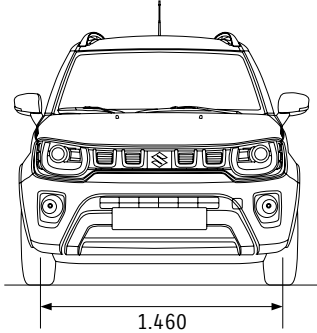
Zubehör Transport

Artikel-Nr.

Preis²

1 Grundträger^{11, 12}	78901-62R30-000	149,57 EUR
2 Dachkorb »CANYON 859«^{11, 13}	990E0-62R42-000	387,80 EUR
3 Skihalter »MCKINLEY«^{11, 13}	99000-990YT-106	104,60 EUR
4 Skihalter »EVEREST«^{11, 13}	99000-990YT-107	117,42 EUR
5 Fahrradaufsatz »GIRO AF«^{11, 13}	990E0-59J20-000	97,14 EUR
6 Fahrradaufsatz »GIRO SPEED«^{11, 13}	990E0-59J21-000	104,82 EUR
7 Transporttasche	990E0-79J91-000	21,34 EUR
8 Anhängerkupplung^{5, 14, 15}	72901-62R01-000	499,86 EUR
9 Schutzdecke	990E0-78R44-000	65,15 EUR
10 E-Satz, 7-polig⁵	990E0-62R64-000	141,48 EUR
11 E-Satz, 13-polig⁵	990E0-62R65-000	158,38 EUR

Maße des Suzuki Ignis



¹UVP der Suzuki Deutschland GmbH zzgl. Überführungs- und Zulassungskosten. ²Alle Preise sind UVP der Suzuki Deutschland GmbH zzgl. Montagekosten. ³Gilt für Ausstattungslinie Comfort und Comfort+. Optional für die Ausstattungslinie Club i.V.m. dem Assistenzpaket erhältlich. Bitte beachte, dass die volle Funktionsfähigkeit des Dual-Camera gestützten aktiven Bremssystems nicht immer gewährleistet werden kann. Das System kann Auffahrunfälle verhindern bzw. die Stärke des Aufpralls erheblich minimieren, abhängig von den erkannten Gegenständen, Wetter- und Straßenverhältnissen. Der Fahrer muss deshalb stets aufmerksam sein und selbst eingreifen. ⁴Bitte beachte, dass die volle Funktionsfähigkeit des Spurhaltewarnsystems und der Müdigkeitserkennung nicht immer gewährleistet werden kann. Der Fahrer ist für die ordnungsgemäße und sichere Führung des Fahrzeugs im Straßenverkehr verantwortlich. Gilt für Ausstattungslinie Comfort+. Optional für die Ausstattungslinien Club und Comfort i.V.m. dem Assistenzpaket erhältlich. ⁵Hierbei handelt es sich um WLTP-relevantes Zubehör. WLTP-relevantes Zubehör ist Sonderausstattung, das sich auf die WLTP-Werte auswirkt. Seit dem 1. September 2017 werden Neuwagen nach dem weltweit harmonisierten Prüfverfahren für Personenwagen und leichte Nutzfahrzeuge (Worldwide Harmonized Light Vehicles Test Procedure, WLTP), einem realistischeren Prüfverfahren zur Messung des Kraftstoffverbrauchs und der CO₂-Emissionen, typgenehmigt. ⁶Nur für Fahrzeuge der Ausstattungslinie Club. ⁷Nur in Verbindung mit dem TPMS-Sensor, Art.-Nr. 43139-61M00-000. ⁸Nur anwendbar bei 2WD-Fahrzeugen mit verschiebbarer Rücksitzbank. Ausführungen für weitere Ausstattungslinien verfügbar. ⁹Nicht in Verbindung mit dem Notrad-Set, Art.-Nr. 990E0-STIG2-000. Nur anwendbar bei 2WD-Fahrzeugen mit verschiebbarer Rücksitzbank. ¹⁰Bitte beachten Sie die Bedienungsanleitungen von Fahrzeug und Kindersitz bei der Montage und Benutzung der hier angebotenen Kindersitze. ¹¹Bitte beachten Sie die maximale Dachlast von 30 kg für Fahrzeuge ohne Dachreling und 50 kg für Fahrzeuge mit Dachreling. ¹²Für Fahrzeuge mit Dachreling. Für Fahrzeuge ohne Dachreling verwenden Sie bitte Art.-Nr. 78901-62R20-000. ¹³Nur in Verbindung mit Grundträger, Art.-Nr. 78901-62R30-000/Art.-Nr. 78901-62R20-000. ¹⁴Bitte beachten Sie die maximale Stützlast von 75 kg und die max. Anhängelast. Beachten Sie die Bedienungsanleitung für weitere Informationen. ¹⁵Ausführung für ALLGRIP-Fahrzeuge: Art.-Nr. 72901-62R51-000.

Bitte beachten Sie, dass weiteres Montagematerial je nach Fahrzeugausstattungsvariante notwendig sein kann. Zusätzliche Informationen erhalten Sie online oder bei Ihrem Suzuki Partner.

Suzuki 3-Jahres-Garantie

Beim Kauf eines Neuwagens geben wir Ihnen 3 Jahre Garantie bis zu einer Laufleistung von 100.000 km nach den Suzuki Garantiebestimmungen.

Suzuki Mobilitätsservice

Sollten Sie innerhalb dieses Garantiezeitraums einmal nicht weiterkommen, hilft Ihnen unser Mobilitätsservice in Deutschland und im europäischen Ausland rund um die Uhr weiter. Und das sowohl bei einer Panne als auch bei einem Unfall.

Suzuki Neuwagen-Anschlussgarantie

Ein Muss für alle, die nicht nach 3 Jahren oder dem Erreichen der Kilometergrenze auf die von Suzuki gebotene Sicherheit verzichten wollen. Erwerben Sie deshalb noch während der ersten 3 Jahre Ihre Neuwagen-Anschlussgarantie! Diese gilt für weitere 2 bzw. 3 Jahre bis zu einer Laufleistung von 150.000 km. Gerne informiert Sie Ihr teilnehmender Suzuki Partner über Leistungen und Konditionen der Neuwagen-Anschlussgarantie.

Suzuki 12-Jahres-Garantie gegen Durchrostung

Auf den ersten Blick „nur“ eine Garantie, auf den zweiten der Vertrauensbeweis schlechthin für die Qualität und Zuverlässigkeit unserer Autos.

Suzuki Treuebonus

Bis zum 15. Jahr sicher unterwegs: Bei jährlicher Wartung bei Ihrem Suzuki Partner über die Herstellergarantie hinaus schenken wir Ihnen mit unserem Treuebonus jeweils bis zu 12 Monate unseres Mobilitätsservice, den Sie schon während des Garantiezeitraums genossen haben. Das heißt: Sollten Sie auch nach den ersten 3 Jahren aufgrund einer Panne oder eines Unfalls nicht weiterkommen, helfen wir Ihnen sofort und sind rund um die Uhr für Sie da. Nähere Informationen zum Suzuki Treuebonus erhalten Sie bei Ihrem teilnehmenden Suzuki Partner.

Kaufen leicht gemacht

Suzuki bietet Ihnen attraktive Finanzierungs- und Leasingmöglichkeiten, optimal an Ihre persönlichen Bedürfnisse angepasste Lösungen und hervorragende Konditionen! Sprechen Sie Ihren Suzuki Partner an, er informiert Sie gerne über die aktuellen Angebote.

Vorteilhaft versichert

Für besonders vorteilhafte Versicherungspakete fragen Sie einfach Ihren teilnehmenden Suzuki Partner.



D017W-IGNIS-APR

